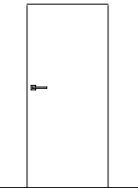
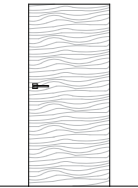
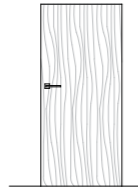
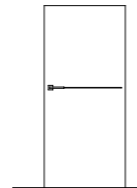
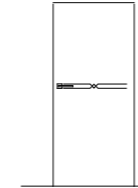


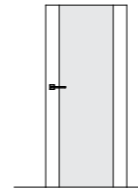
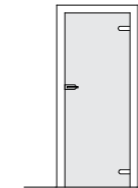
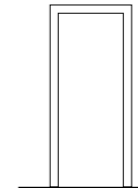

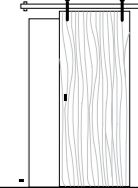
# ENTRÀ

kolekcja drzwi  
wewnętrznych  
**ASILO**  
katalog 2022

# SPIS TREŚCI

				
liniate zero	marconi	liniate	aosta	antico
13	18	19	20	24

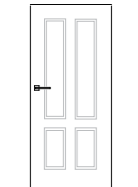

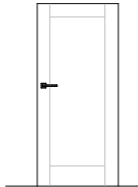
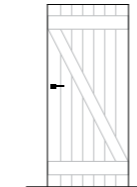
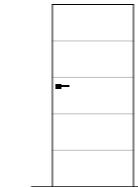
**NOWOŚĆ**

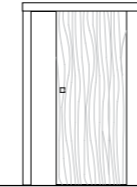
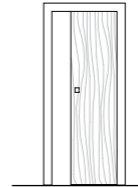
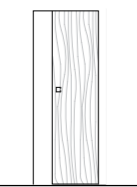
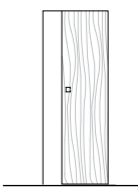

				
pertini	aliate	ościeżnice widoczne	ościeżnice ukryte	system przesuwny loft
60	66	70	71	72

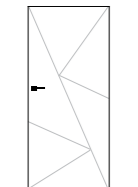
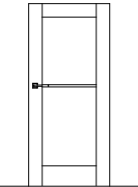
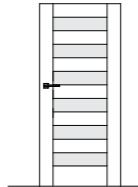
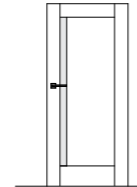
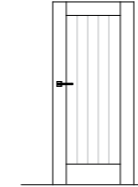
**NOWOŚĆ**

**NOWOŚĆ**

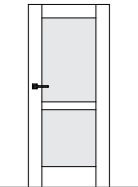
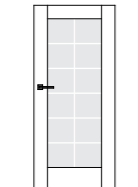
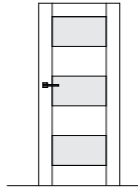
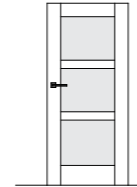
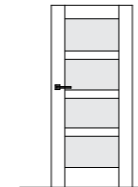
**NOWOŚĆ**

				
retro	geneza	tres	villaggio	moderno
26	28	30	32	34

				
system przesuwny naścienny	system przesuwny chowany z opaskami	system przesuwny syntesis line	system przesuwny chowany bezopaskowy	system przesuwny MUTO
73	74	75	76	77

				
forme	selento	teramo	colombo	skandik
36	41	42	44	46

		
wymiary	akcesoria	wykończenia
80	96	102

				
bari	vinci	bellini	falcone	lukka
48	50	52	54	56

## NAGRODY I WYRÓŻNIENIA:



## JESTEŚMY SPONSOREM:

drużyny piłki ręcznej Wybrzeże Gdańsk



## NOWOŚCI

### Nowe modele drzwi pełnych z frezowaniem

Do kolekcji drzwi pełnych doszły nowe kolekcje - ANTICO, TRES, RETRO i GENEZA. Mamy tutaj do wyboru kilka wariantów frezowania: nawiązującego do klasycznej stolarki oraz nowoczesnego designu. Te kolekcje dobrze sprawdzą się we współczesnych wnętrzach jak i odświeżonych kamienicach, podtrzymujących ducha historii budynku.



### Czarne frezowanie

Stwórz unikalny wygląd drzwi wybierając frezowanie w czarnym kolorze. Drzwi wykończone wybranym fornirem oraz frezy z widocznym czarnym MDF, podkreślą wyjątkowy charakter całości aranżacji. Ta opcja dostępna jest dla kolekcji MODERNO, FORME, VILLAGGIO, SKANDIK oraz nowej kolekcji ANTICO, wyłącznie w I i II grupie wykończeń.



### Poszerzamy kolekcję MODERNO, VILLAGGIO i SKANDIK

Nowe modele w dotychczasowych popularnych kolekcjach. Dodatkowo możliwy jest wybór skrzydła drzwiowego w wybranym fornirze z frezowaniem w czarnym kolorze..

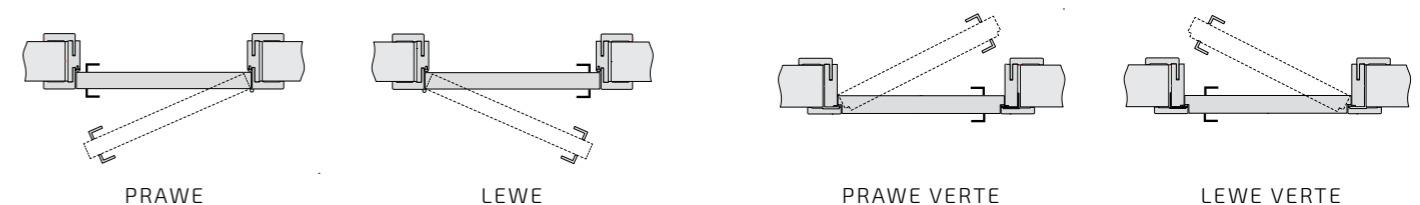


### WITAJ W NASZYM PORADNIKU

Wyboru drzwi dokonujemy co 10-15 lat. Na tyle rzadko, by zdążyć zapomnieć, na co zwracaliśmy uwagę przy poprzednim zakupie. Jednak wiele osób staje przed wyborem drzwi po raz pierwszy. W tym katalogu znajdziesz szeroki wybór drzwi wewnętrznych pasujących do różnych stylów wnętrz. Zapraszamy w podróż w poszukiwaniu inspiracji, z pewnością znajdziesz tu drzwi pasujące do Twojego wnętrza.

### Jak określić kierunek otwierania drzwi?

Gdy już wiesz jak mają wyglądać twoje przyszłe drzwi, zastanów się nad kierunkiem ich otwierania. To bardzo ważne pytanie, gdyż od tego zależy wygoda użytkowania drzwi w mieszkaniu. Kierunek drzwi należy dopasować do ciągów komunikacyjnych w mieszkaniu. Ogólna zasada jest taka: jeśli podchodzimy z prawej – drzwi powinny być lewe.



### Jak uniknąć kolizji drzwi?

Bywają mieszkania z małą przestrzenią aranżacyjną lub pomieszczenia, gdzie drzwi są blisko siebie, miejsca gdzie istnieje możliwość zderzenia się drzwi przy jednoczesnym otwieraniu. Aby zachować jednolity design wszystkich drzwi po zamknięciu, warto sięgnąć po drzwi z ościeżnicą w wersji VERTE, czyli z tzw. odwrotną przylgą. Drzwi otwierają się do środka pomieszczenia, co rozwiązuje problem kolizji, jak i zachowania harmonijnego wyglądu.

### Znajdź salon najbliższej Ciebie.

Jeżeli wiesz już jaki model drzwi wybrać udaj się do najbliższego salonu sprzedającego drzwi ASILO. W salonach dostępne są wzorniki wykończeń, a doradcy pomogą Ci dobrać odpowiednio drzwi. Salony sprzedające drzwi Asilo objęte są programem **Entra Partner**, który służy zapewnieniu obsługi najwyższej jakości. Naszych doradców szkolimy w zakresie rzetelnego prowadzenia Cię przez proces wyboru drzwi. Listę salonów znajdziesz na naszej stronie internetowej: [www.asilo.pl/gdzie-kupisz/](http://www.asilo.pl/gdzie-kupisz/)

## ZOBACZ CO KRYJĄ DRZWI ASILO?

SYSTEM  
BEZPRZYLGOWY

### DRZWI BEZPRZYLGOWE

System amerykański inaczej zwany bezprzylgowym, oznacza wykonanie skrzydła drzwi bez wcięcia, tzw. felcu. Powierzchnia skrzydła i ościeżnicy tworzą wspólną płaszczyznę. Wszystkie drzwi ASILO wykonane są w tym systemie.

SOLID  
SYSTEM

### SOLIDNE SKRZYDŁO

To opatentowana konstrukcja skrzydeł pełnych z płyt MDF polegająca na zastosowaniu stalowych elementów wzmacniających.

SOUND  
INSULATION  
SYSTEM

### OCHRONA PRZED HAŁASEM

Wypełnienie skrzydeł pełnych stanowi płyta porowata z naturalnych włókien drzewnych, która jest sztywna, lekka i ma doskonałe parametry izolacji dźwięku. Wykonana z naturalnych surowców bez dodatku substancji chemicznych.

MDF

### SZTYWNA I MASYWNA KONSTRUKCJA

Płyta MDF stosowana jest jako płaszczyzna usztywniająca w drzwiach pełnych oraz w całości konstrukcji drzwi ramiakowych. Zapewnia sztywną konstrukcję drzwi, odporną na uderzenia mechaniczne.

4.4.1  
GLASS  
SYSTEM

### SZKŁO BEZPIECZNE DLA MIESZKAŃCÓW

W drzwiach z przeszkleniami zastosowano szkło dwuwarstwowe z folią między taflami, która w przypadku stłuczenia zapobiegnie oderwaniu kawałków szkła, co uchroni przed ewentualnymi skaleczeniami. Możesz wybrać szkło przezroczyste, mleczne lub czarne.

ASILO-R  
OŚCIEŻNICA  
REGULOWANA

### JEDNA OŚCIEŻNICA DO RÓŻNEJ GRUBOŚCI ŚCIAN

Ościeżnica regulowana ASILO-R pokrywa mur od 75-520mm. Nawet w najgrubszej wersji ma estetyczny, jednoelementowy stojak. Zaoblonie opaski ościeżnicy łączone pod kątem prostym zapewniają łatwy montaż oraz niwelują nierówności ścian.

ASILO-R  
VERTE  
OŚCIEŻNICA  
REGULOWANA

### DRZWI OTWIERANE DO ŚRODKA NA OŚCIEŻNICY REGULOWANEJ

Ościeżnica ASILO-R VERTE umożliwia otwieranie drzwi do wewnątrz pomieszczenia z jednoczesnym licowaniem od strony korytarza. Rozwiązanie pozwala zachować spójny design dla wszystkich drzwi na ościeżnicy regulowanej.

OŚCIEŻNICA  
UKRYTA

### NOWOCZESNE I MINIMALISTYCZNE ROZWIĄZANIE

Ościeżnica ukryta, to nie tylko awangardowy wygląd, ale także bardzo solidne i trwałe zabezpieczenie ścian. Framuga zakrywa ścianę w całej grubości muru co zapewnia sztywność oraz łatwy montaż.

VERTE  
OŚCIEŻNICA  
UKRYTA

### DRZWI OTWIERANE DO ŚRODKA

Ościeżnica ukryta występuje w wersji VERTE z tzw. odwrotną przylgą, co umożliwia otwieranie drzwi do wewnątrz pomieszczenia. Mając tę możliwość, możemy zlicować w jednym pomieszczeniu drzwi o różnych kierunkach otwierania.



## WYPOSAŻENIE

3D  
ZAWIAS  
UKRYTY

### ESTETYCZNY WYGLĄD I ŁATWA REGULACJA

W głównej mierze, to dobry zawias decyduje o tym jak drzwi będą funkcjonowały. Wybraliśmy wytrzymały zawias, który można wyregulować w trzech kierunkach bez konieczności demontażu skrzydła drzwi.

ZAMEK  
MAGNETO

### BEZSZELESTNE ZAMYKANIE

Zamek z językiem magnetycznym nie wystaje przy otwartych drzwiach. Gdy podczas zamykania spotka się z blachą zaczepową następuje ledwo słyszalne kliknięcie. Drzwi zamykamy nie naciskając na klamkę. To mały detal, który wptywa na Twój komfort.

## WYKOŃCZENIA

FORNIR  
MODYFIKOWANY

### NADAJE CIEPŁY I PRZYTULNY CHARAKTER

Fornir modyfikowany wytwarzany jest z wybarwianych liści forniru naturalnego. Dzięki nowoczesnej technologii każdy arkusz wygląda identycznie i pozbawiony jest niedoskonałości. Nadaje wnętrzu ciepły i przytulny charakter.

FORNIR  
NATURALNY

### NATURA WE WNĘTRZU

Fornir naturalny wytwarzany jest z bardzo cienkich płatek drewna uzyskanych poprzez skrawanie z drzew. Charakteryzuje się głęboką strukturą drewna, z widocznymi fładrami. Jego zróżnicowanie i brak powtarzalności uwidoczni we wnętrzu efekt natury.

FARBA  
UV

### GŁADKA I MATOWA POWIERZCHNIA DRZWI

Drzwi Asilo po wstępnym przygotowaniu, malowane są przy pomocy 8 dysz w wyizolowanym tunelu lakierniczym. Następnie farba jest utwardzana przy pomocy promieni UV, jest ona bezpieczna dla środowiska i jego użytkowników.

LINATE  
ZERO

### ROZWIĄZANIE DLA POMYSŁOWYCH

Nie znajdujesz odpowiedniego wykończenia? Drzwi Linate Zero to skrzydło pełne, przygotowane do samodzielnego pomalowania, tapetowania lub pokrycia inną cienką warstwą wykończeniową.



**DRZWI UKRYTE**  
minimalizm w każdym calu



## ŚWIAT DRZWI UKRYTYCH

### nowe perspektywy w aranżacji wnętrz

Kiedyś styl drzwi ukrytych stosowany był głównie w biurach, teraz jest dostępny na wyciągnięcie ręki. Drzwi z ościeżnicą ukrytą to rozwiązanie, które sprawdzi się praktycznie w każdym wnętrzu. Wybierając drzwi zlicowane ze ścianą, unikasz uskoków w ścianach, dając wrażenie scalania przestrzeni.

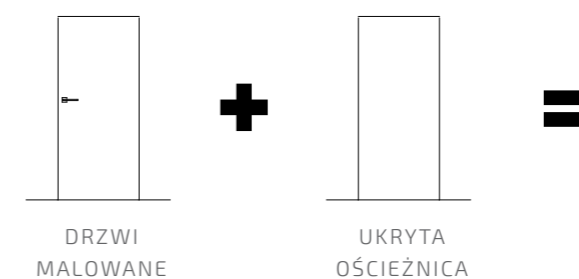
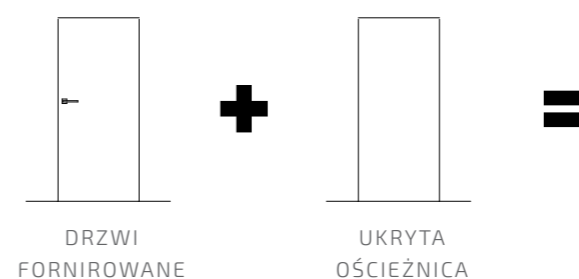
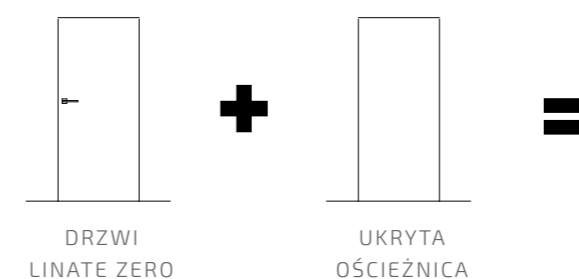
### jeszcze więcej możliwości

Ościeżnicę UKRYTĄ można stosować zarówno do ścian gipsowo-kartonowych jak i murowanych o grubości do 52 cm! Możliwe jest zamontowanie w niej wszystkich modeli drzwi Asilo.

### drzwi ukryte dla wszystkich

Idea drzwi ukrytych sięga wielu lat wstecz i trudno odnaleźć jej twórcę. Opiera się na minimalistycznej formie i prostym designie. My dodaliśmy do tego nieskomplikowany montaż i cenę dostępną dla wszystkich. Chcemy, aby każdy mógł wybrać swoje wymarzone rozwiązanie.

## JAK TO DZIAŁA?



★ BESTSELLER

# LINATE ZERO

## SOLIDNE I TRWAŁE

Drzwi rozwierne w systemie bezprzylgowym.

Wewnątrz zastosowano opatentowany system SOLID w formie blach przeciwprężnych, zapewniający niebywałą sztywność i trwałość.

Drzwi pełne z wypełnieniem z płyty porowatej, która zapewnia wysokie właściwości akustyczne. Konstrukcja skrzydła zamknięta w płaszczu z płyty MDF o grubości 6mm lub 8mm dla drzwi VERTE.

## WYMIARY

PODSTAWOWY WYMIAR SKRZYDŁA	DODATKOWE WYMIARY SKRZYDŁA
wysokość [mm]:* 2020	wysokość [mm]:*
grubość [mm]: 39, verte 42 mm	1950/2100/2150/2200/2250
szerokość: „70”/„80”/„90”	szerokość: „40”/„50”/„60”/„100” „38”/„48”/„58”/„68”/„78”/„88”/„98”

\*Skrzydło Verte +12mm; szczegółowe wymiary drzwi Verte str. 84 i 86

## WYKOŃCZENIE

Drzwi Linate Zero to skrzydło pełne, przygotowane do samodzielnego pomalowania, tapetowania lub pokrycia inną cienką warstwą wykończeniową. Stworzone dla kreatywnych osób, które wybierają niestandardowe rozwiązania. **Materiał wykończeniowy należy użyć na obydwu stronach drzwi. Czynności te powinno się wykonywać w tym samym czasie.**

## DOSTĘPNE ZASTOSOWANIA

OŚCIEŻNICA UKRYTA ASILO DM|DMK, DG, DM|DMK VERTE, DG VERTE, SYSTEM PRZESUWNY CHOWANY BEZOPASKOWY, SYNTESIS LINE SYSTEM PRZESUWNY MUTO-L DRZWI DWUSKRZYDŁOWE

## WYPOSAŻENIE

ZAMEK MAGNETYCZNY to estetyczny i praktyczny dodatek, który wzniesie twoją codzienność na wyższy poziom komfortu. Bezszelestne zamykanie drzwi stanowi jeden z ważnych elementów dających poczucie luksusu użytkownika

ZA DOPŁATĄ:

ZAMEK MAGNETYCZNY W KOLORZE CZARNYM

ZAWIAS UKRYTY W KOLORZE CZARNYM LUB SREBRNYM

ZAWIAS UKRYTY DO DRZWI VERTE W KOLORZE SREBRNYM LUB CZARNYM

PRÓG OPADAJĄCY

OGRANICZNIK OTWARCIA

SYSTEM  
BEZPRZYLGOWY

SOLID  
SYSTEM

SOUND  
INSULATION  
SYSTEM

MDF


LINATE  
ZERO

OŚCIEŻNICA  
UKRYTA

VERTE  
OŚCIEŻNICA  
UKRYTA

ZAMEK  
MAGNETO

3D  
ZAWIAS  
UKRYTY



## DRZWI DO SAMODZIELNEGO WYKOŃCZENIA

Powierzchnia drzwi LINATE ZERO przygotowana jest do malowania obustronnie farbą akrylową, tapetowania lub pokrycia np. tynkiem strukturalnym. Daje to nieskończone możliwości aranżacji oraz niebywałe efekty wizualne. To drzwi, które w połączeniu z ukrytą ościeżnicą, dają możliwość całkowitego ukrycia ich we wnętrzu.

## KUP RAZ, ZMIENIAJ KIEDY CHCESZ

Drzwi Linate Zero to produkt dla tych, którzy lubią eksperymentować, zmieniać swoje otoczenie, gdyż dają możliwość wielokrotnego wykończenia.

Na zdjęciu pokazano przykład pokrycia drzwi tynkiem strukturalnym.



**DRZWI PEŁNE**  
piękno tkwi w prostocie



# DRZWI PEŁNE

## SOLIDNE I TRWAŁE

Drzwi rozwierne w systemie bezprzylgowym.

Wewnątrz zastosowano opatentowany system SOLID w formie blach przeciwprężnych, zapewniający niebywałą sztywność i trwałość.

Drzwi pełne z wypełnieniem z płyty porowatej, która zapewnia wysokie właściwości akustyczne. Konstrukcja skrzydła zamknięta w płaszczyźnie z płyty MDF o grubości 6mm lub 8 mm dla drzwi VERTE.

W modelach LINATE 2 i MARCONI 2 bulaj tłoczony, szlifowany, średnica 350mm, szkło matowe.

## WYMIARY

PODSTAWOWY WYMIAR SKRZYDŁA	DODATKOWE WYMIARY SKRZYDŁA
wysokość [mm]:* 2020	wysokość [mm]:*
grubość [mm]: 39, verte 42	1950/2100/2150/2200/2250
szerokość: „70”/„80”/„90”	szerokość: „40”/„50”/„60”/„100” „38”/„48”/„58”/„68”/„78”/„88”/„98”

\*Skrzydło Verte +12mm; szczegółowe wymiary drzwi Verte str.81, 84, 86.

## WYKOŃCZENIA

### 16 OKLEIN DREWNIANYCH

Fornir odwzorowuje układ stojów, pokazuje naturalną strukturę drewna, nadając wnętrzu ciepły i przyjemny charakter. W ofercie drzwi ASILO znajdziesz drzwi wykończone fornirem modyfikowanym, naturalnym oraz fornirem malowanym.

### 3 KOLORY MALOWANE

Matowa powierzchnia wykonana przy pomocy najwyższej jakości technologii lakierniczej, przy użyciu lakierów ekologicznych utwardzanych promieniami UV.

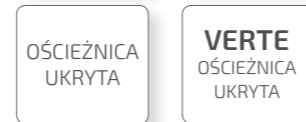
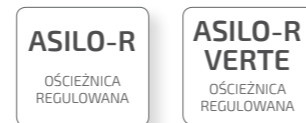
## DOSTĘPNE ZASTOSOWANIA

OŚCIEŻNICA REGULOWANA ASILO-R, ASILO-R VERTE,  
OŚCIEŻNICA STAŁA ASILO-S  
OŚCIEŻNICA UKRYTA ASILO DG | DM | DMK, ASILO DG | DM | DMK VERTE  
SYSTEM PRZESUWNY LOFT  
SYSTEM PRZESUWNY NAŚCIENNY, CHOWANY Z OPASKAMI (z wyciążeniem Linate 2, Marconi 2)  
SYSTEM PRZESUWNY CHOWANY BEZOPASKOWY, SYNTESIS LINE (z wyciążeniem Linate 2, Marconi 2)  
SYSTEM PRZESUWNY MUTO-L (z wyciążeniem Linate 2, Marconi 2)  
DRZWI DWUSKRZYDŁOWE

## WYPOSAŻENIE

ZAMEK MAGNETYCZNY to estetyczny i praktyczny dodatek, który wzniesie twoją codzienność na wyższy poziom komfortu. Bezszelestne zamykanie drzwi stanowi jeden z ważnych elementów dających poczucie luksusu użytkownika

W STANDARDZIE: ZAWIAS WIDOCZNY, ZAMEK MAGNETYCZNY  
ZA DOPŁATĄ: ZAWIAS UKRYTY, PRÓG OPADAJĄCY, OGRANICZNIK OTWARCIA





BODO BOIRE

★BESTSELLER  
LINATE 1



DĄB RUSTYKALNY | JESION CZARNY

LINATE 2



ŚNIEŻNA BIEL

MARCONI 1



BODO BOIRE

MARCONI 2



DĄB NEGRETTE

DOSTĘPNE WYKOŃCZENIA

- GRUPA I
- GRUPA II
- GRUPA III

OPCJE DODATKOWE ZA DOPLATĄ

- PODFREZOWANIE | SZCZELINA WENTYLACYJNA
- WYMIAR DODATKOWY
- SKRZYDŁO VERTE<sup>1</sup>

<sup>1</sup>dotyczy ościeżnicy ukrytej i regulowanej

Skrzydło LINATE 2 i MARCONI 2 nie może być stosowane z systemem przesuwnym naściennym jak i chowanym w ścianie.

WYPOSAŻENIE STANDARDOWE

- ZAMEK MAGNETYCZNY
- ZAWIASY WIDOCZNE W KOLORZE SREBRNYM

WYPOSAŻENIE ZA DOPLATĄ

- ZAMEK MAGNETYCZNY W KOLORZE CZARNYM
- ZAWIASY WIDOCZNE W KOLORZE CZARNYM
- ZAWIASY UKRYTE W KOLORZE SREBRNYM LUB CZARNYM
- ZAWIASY UKRYTE DO DRZWI VERTE W KOLORZE SREBRNYM LUB CZARNYM
- OGRANICZNIK OTWARCIA W KOLORZE SREBRNYM



SZARA PLATYNA

★BESTSELLER

AOSTA 1



JESION

AOSTA 2



DĄB NEGRETTE

AOSTA 3



DĄB MOSCATO

AOSTA 4



BODO BOIRE

## DOSTĘPNE WYKOŃCZENIA

GRUPA I

GRUPA II

GRUPA III

## OPCJE DODATKOWE ZA DOPLATĄ

PODFREZOWANIE | SZCZELINA WENTYLACYJNA

WYMIAR DODATKOWY

SKRZYDŁO VERTE<sup>1</sup><sup>1</sup> dotyczy ościeżnicy ukrytej i regulowanej

## WYPOSAŻENIE STANDARDOWE

ZAMEK MAGNETYCZNY

ZAWIASY WIDOCZNE W KOLORZE SREBRNYM

PASKI W KOLORZE SREBRNYM

## WYPOSAŻENIE ZA DOPLATĄ

ZAMEK MAGNETYCZNY W KOLORZE CZARNYM

ZAWIASY WIDOCZNE W KOLORZE CZARNYM

ZAWIASY UKRYTE W KOLORZE SREBRNYM LUB CZARNYM

ZAWIASY UKRYTE DO DRZWI VERTE W KOLORZE SREBRNYM LUB CZARNYM

PASKI W KOLORZE CZARNYM

OGRANICZNIK OTWARCIA W KOLORZE SREBRNYM

AOSTA 9



ŚNIEŻNA BIEL

AOSTA 5



DĄB LAGOSTA

AOSTA 6



DĄB BIEŁONY

\*minimalna szerokość „60”

AOSTA 7



JESION CZARNY

AOSTA 8



DĄB BIEŁONY

DOSTĘPNE WYKOŃCZENIA

- GRUPA I
- GRUPA II
- GRUPA III

OPCJE DODATKOWE ZA DOPLATĄ

- PODFREZOWANIE | SZCZELINA WENTYLACYJNA
- WYMIAR DODATKOWY
- SKRZYDŁO VERTE<sup>1</sup>

<sup>1</sup> dotyczy ościeżnicy ukrytej i regulowanej

WYPOSAŻENIE STANDARDOWE

- ZAMEK MAGNETYCZNY
- ZAWIASY WIDOCZNE W KOLORZE SREBRNYM
- PASKI W KOLORZE SREBRNYM

WYPOSAŻENIE ZA DOPLATĄ

- ZAMEK MAGNETYCZNY W KOLORZE CZARNYM
- ZAWIASY WIDOCZNE W KOLORZE CZARNYM
- ZAWIASY UKRYTE W KOLORZE SREBRNYM LUB CZARNYM
- ZAWIASY UKRYTE DO DRZWI VERTE W KOLORZE SREBRNYM LUB CZARNYM
- PASKI W KOLORZE CZARNYM
- OGRANICZNIK OTWARCIA W KOLORZE SREBRNYM



ANTICO 1

ŚNIEŻNA BIEL

## NOWA KOLEKCJA

ANTICO 2



JESION

Wysokość skrzyda na wizualizacji 2250

ANTICO 3



SŁOMKOWY BEZ

Wysokość skrzyda na wizualizacji 2250

## DOSTĘPNE WYKOŃCZENIA

GRUPA I<sup>1</sup>GRUPA II<sup>1</sup> (Z WYŁĄCZENIEM FORNIERU ŚNIEŻNY FLADER)GRUPA III<sup>2</sup>

## OPCJE DODATKOWE ZA DOPLATĄ

PODFREZOWANIE | SZCZELINA WENTYLACYJNA

WYMIAR DODATKOWY

SKRZYDŁO VERTE<sup>3</sup><sup>1</sup>wyłącznie z czarnym frezowaniem<sup>2</sup>drzwi malowane nie są dostępne z czarnym frezowaniem<sup>3</sup>dotyczy ościeżnicy ukrytej i regulowanej

## WYPOSAŻENIE STANDARDOWE

ZAMEK MAGNETYCZNY

ZAWIASY WIDOCZNE W KOLORZE SREBRNYM

## WYPOSAŻENIE ZA DOPLATĄ

ZAMEK MAGNETYCZNY W KOLORZE CZARNYM

ZAWIASY WIDOCZNE W KOLORZE CZARNYM

ZAWIASY UKRYTE W KOLORZE SREBRNYM LUB CZARNYM

ZAWIASY UKRYTE DO DRZWI VERTE W KOLORZE SREBRNYM LUB CZARNYM

OGRANICZNIK OTWARCIA W KOLORZE SREBRNYM



NOWA KOLEKCJA

RETRO 3



ŚNIEŻNA BIEL

RETRO 4



ŚNIEŻNA BIEL

RETRO 5



ŚNIEŻNA BIEL

RETRO 1




SZARA PLATYNA

RETRO 2



SŁOMKOWY BEŻ



DOSTĘPNE WYKOŃCZENIA

GRUPA III

OPCJE DODATKOWE ZA DOPLATĄ

PODFREZOWANIE | SZCZELINA WENTYLACYJNA

WYMIAR DODATKOWY

SKRZYDŁO VERTE<sup>1</sup>

<sup>1</sup>dotyczy ościeżnicy ukrytej i regulowanej

WYPOSAŻENIE STANDARDOWE

ZAMEK MAGNETYCZNY

ZAWIASY WIDOCZNE W KOLORZE SREBRNYM

WYPOSAŻENIE ZA DOPLATĄ

ZAMEK MAGNETYCZNY W KOLORZE CZARNYM

ZAWIASY WIDOCZNE W KOLORZE CZARNYM

ZAWIASY UKRYTE W KOLORZE SREBRNYM LUB CZARNYM

ZAWIASY UKRYTE DO DRZWI VERTE W KOLORZE SREBRNYM LUB CZARNYM

OGRANICZNIK OTWARCIA W KOLORZE SREBRNYM

NOWA KOLEKCJA

GENEZA 1



ŚNIEŻNA BIEL

GENEZA 2



SZARA PLATYNA

GENEZA 3



ŚNIEŻNA BIEL



GENEZA 4



SŁOMKOWY BEŻ

GENEZA 5



ŚNIEŻNA BIEL

GENEZA 6



ŚNIEŻNA BIEL

DOSTĘPNE WYKOŃCZENIA

GRUPA III

OPCJE DODATKOWE ZA DOPLATĄ

PODFREZOWANIE | SZCZELINA WENTYLACYJNA

WYMIAR DODATKOWY

SKRZYDŁO VERTE<sup>1</sup>

<sup>1</sup>dotyczy ościeżnicy ukrytej i regulowanej

WYPOSAŻENIE STANDARDOWE

ZAMEK MAGNETYCZNY

ZAWIASY WIDOCZNE W KOLORZE SREBRNYM

WYPOSAŻENIE ZA DOPLATĄ

ZAMEK MAGNETYCZNY W KOLORZE CZARNYM

ZAWIASY WIDOCZNE W KOLORZE CZARNYM

ZAWIASY UKRYTE W KOLORZE SREBRNYM LUB CZARNYM

ZAWIASY UKRYTE DO DRZWI VERTE W KOLORZE SREBRNYM LUB CZARNYM

OGRANICZNIK OTWARCIA W KOLORZE SREBRNYM



## NOWA KOLEKCJA

TRES 1



TRES 2



TRES 3



## DOSTĘPNE WYKOŃCZENIA

GRUPA III

## OPCJE DODATKOWE ZA DOPLATĄ

PODFREZOWANIE | SZCZELINA WENTYLACYJNA

WYMIAR DODATKOWY

SKRZYDŁO VERTE<sup>1</sup><sup>1</sup>dotyczy ościeżnicy ukrytej i regulowanej

## WYPOSAŻENIE STANDARDOWE

ZAMEK MAGNETYCZNY

ZAWIASY WIDOCZNE W KOLORZE SREBRNYM

## WYPOSAŻENIE ZA DOPLATĄ

ZAMEK MAGNETYCZNY W KOLORZE CZARNYM

ZAWIASY WIDOCZNE W KOLORZE CZARNYM

ZAWIASY UKRYTE W KOLORZE SREBRNYM LUB CZARNYM

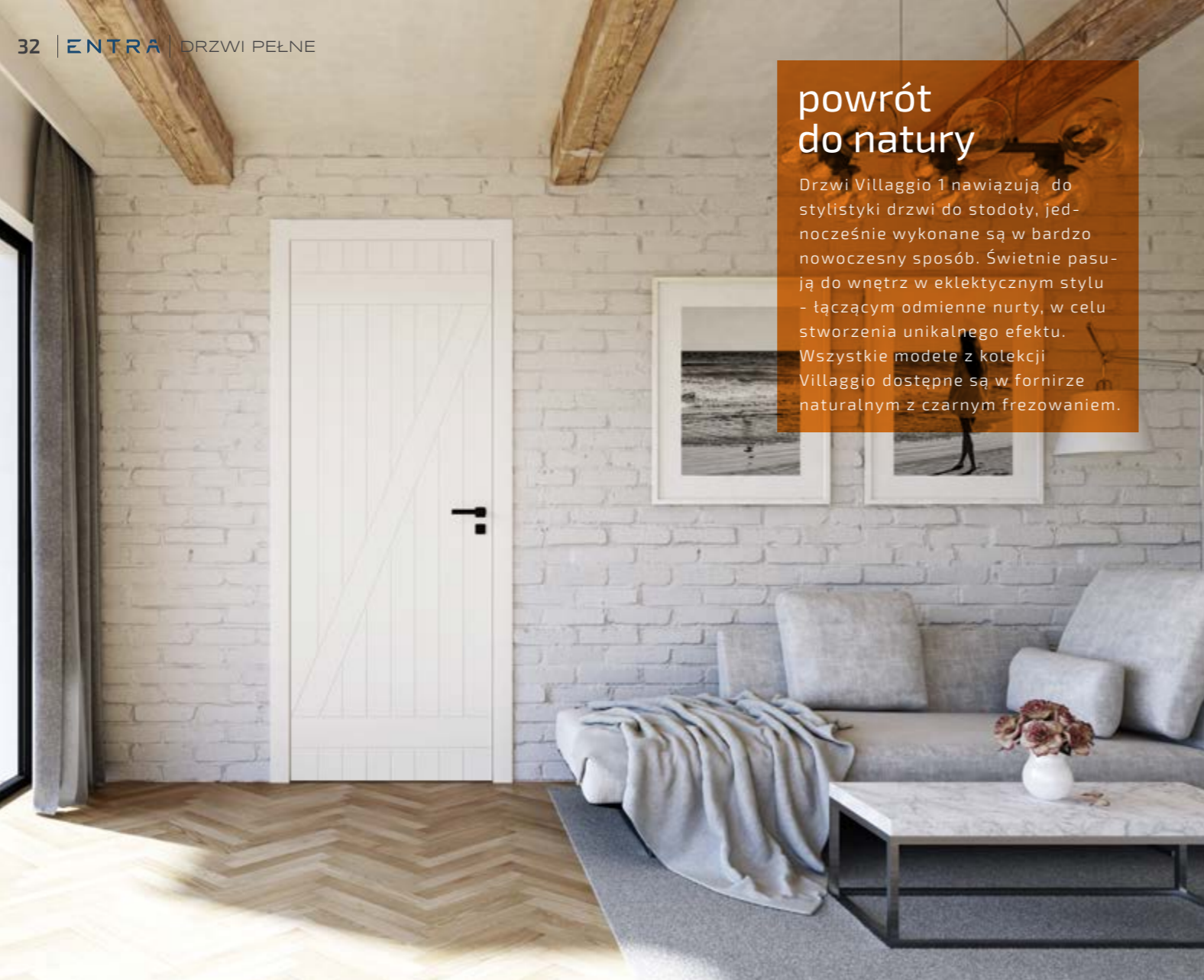
ZAWIASY UKRYTE DO DRZWI VERTE W KOLORZE SREBRNYM LUB CZARNYM

OGRANICZNIK OTWARCIA W KOLORZE SREBRNYM



## powrót do natury

Drzwi Villaggio 1 nawiązują do stylistyki drzwi do stodoły, jednocześnie wykonane są w bardzo nowoczesny sposób. Świetnie pasują do wnętrza w eklektycznym stylu - łączącym odmienne nurty, w celu stworzenia unikalnego efektu. Wszystkie modele z kolekcji Villaggio dostępne są w fornirze naturalnym z czarnym frezowaniem.



### NOWOŚĆ

VILLAGGIO 3



### NOWOŚĆ

VILLAGGIO 4



### NOWOŚĆ

VILLAGGIO 5



ORZECH AMERYKAŃSKI

ŚNIEŻNA BIEL

TEAK

VILLAGGIO 1



ŚNIEŻNA BIEL

VILLAGGIO 2



ŚNIEŻNA BIEL | DĄB POLSKI



#### DOSTĘPNE WYKOŃCZENIA

GRUPA I <sup>1</sup>

GRUPA II <sup>1</sup> (Z WYŁĄCZENIEM FORNIRU ŚNIEŻNY FLADER)

GRUPA III <sup>2</sup>

#### OPCJE DODATKOWE ZA DOPLATĄ

PODFREZOWANIE | SZCZELINA WENTYLACYJNA

WYMIAR DODATKOWY

SKRZYDŁO VERTE <sup>3</sup>

<sup>1</sup>wyłącznie z czarnym frezowaniem

<sup>2</sup>drzwi malowane nie są dostępne z czarnym frezowaniem

<sup>3</sup>dotyczy ościeżnicy ukrytej i regulowanej

#### WYPOSAŻENIE STANDARDOWE

ZAMEK MAGNETYCZNY

ZAWIASY WIDOCZNE W KOLORZE SREBRNYM

#### WYPOSAŻENIE ZA DOPLATĄ

ZAMEK MAGNETYCZNY W KOLORZE CZARNYM

ZAWIASY WIDOCZNE W KOLORZE CZARNYM

ZAWIASY UKRYTE W KOLORZE SREBRNYM LUB CZARNYM

ZAWIASY UKRYTE DO DRZWI VERTE W KOLORZE SREBRNYM LUB CZARNYM

OGRANICZNIK OTWARCIA W KOLORZE SREBRNYM

MODERNO 7



SZARA PLATYNA

MODERNO 5



SZARA PLATYNA

**NOWOŚĆ**

MODERNO 8



DĄB POLSKI

układ forniru w pionie

MODERNO 6



SZARA PLATYNA

**NOWOŚĆ**

MODERNO 9



SZARA PLATYNA

★BESTSELLER  
MODERNO 1



SZARA PLATYNA

MODERNO 2



DĄB POLSKI | JESION CZARNY

układ forniru w poziomie

★BESTSELLER  
MODERNO 4



SZARA PLATYNA

**DOSTĘPNE WYKOŃCZENIA**

GRUPA I <sup>1</sup>

GRUPA II <sup>1</sup> (z WYŁĄCZENIEM FORNIRU ŚNIEŻNY FLADER)

GRUPA III <sup>2</sup>

**OPCJE DODATKOWE ZA DOPLATĄ**

PODFREZOWANIE | SZCZELINA WENTYLACYJNA

WYMIAR DODATKOWY

SKRZYDŁO VERTE <sup>3</sup>

<sup>1</sup>wyłącznie z czarnym frezowaniem

<sup>2</sup>drzwi malowane nie są dostępne z czarnym frezowaniem

<sup>3</sup>dotyczy ościeżnicy ukrytej i regulowanej

MODERNO 1 i 2 układ forniru w poziomie, MODERNO 4 -9, układ forniru w pionie.

**WYPOSAŻENIE STANDARDOWE**

ZAMEK MAGNETYCZNY

ZAWIASY WIDOCZNE W KOLORZE SREBRNYM

**WYPOSAŻENIE ZA DOPLATĄ**

ZAMEK MAGNETYCZNY W KOLORZE CZARNYM

ZAWIASY WIDOCZNE W KOLORZE CZARNYM

ZAWIASY UKRYTE W KOLORZE SREBRNYM LUB CZARNYM

ZAWIASY UKRYTE DO DRZWI VERTE W KOLORZE SREBRNYM LUB CZARNYM

OGRANICZNIK OTWARCIA W KOLORZE SREBRNYM

FORME 1



JESION

układ forniru w pionie

FORME 2



ŚNIEŻNA BIEL

FORME 3



ŚNIEŻNA BIEL



## wielkoformatowa grafika

Oryginalnie wykończona powierzchnia drzwi, może pełnić funkcję wielkoformatowej grafiki, a także stanowić inspirację do stworzenia podobnych frontów w szafkach kuchenny lub zabudowie szaf.

### DOSTĘPNE WYKOŃCZENIA

GRUPA I<sup>1</sup>

GRUPA II<sup>1</sup> (Z WYŁĄCZENIEM FURNIRU ŚNIEŻNY FLADER)

GRUPA III<sup>2</sup>

### OPCJE DODATKOWE ZA DOPLATĄ

PODFREZOWANIE | SZCZELINA WENTYLACYJNA

WYMIAR DODATKOWY

SKRZYDŁO VERTE<sup>3</sup>

<sup>1</sup>wylącznie z czarnym frezowaniem

<sup>2</sup>drzwi malowane nie są dostępne z czarnym frezowaniem

<sup>3</sup>dotyczy ościeżnicy ukrytej i regulowanej

### WYPOSAŻENIE STANDARDOWE

ZAMEK MAGNETYCZNY

ZAWIASY WIDOCZNE W KOLORZE SREBRNYM

### WYPOSAŻENIE ZA DOPLATĄ

ZAMEK MAGNETYCZNY W KOLORZE CZARNYM

ZAWIASY WIDOCZNE W KOLORZE CZARNYM

ZAWIASY UKRYTE W KOLORZE SREBRNYM LUB CZARNYM

ZAWIASY UKRYTE DO DRZWI VERTE W KOLORZE SREBRNYM LUB CZARNYM

OGRANICZNIK OTWARCIA W KOLORZE SREBRNYM



**DRZWI RAMIAKOWE**  
eleganckie i praktyczne

# DRZWI RAMIAKOWE

## SOLIDNE I TRWAŁE

Drzwi rozwierne w systemie bezprzylgowym.

Skrzydło drzwiowe o klasycznej konstrukcji ramiakowej. Ramiaki i płyciny wykonane z płyty MDF. Ramiaki o grubości 38mm, płyciny o grubość 22mm.

Wypełnienia ze szkła lub MDF o grubości 8mm.

## WYMIARY

PODSTAWOWY WYMIAR SKRZYDŁA	DODATKOWE WYMIARY SKRZYDŁA
wysokość [mm]: 2020	wysokość [mm]: 1950/2100/2150/2200/2250
grubość [mm]: 39	szerokość: „60”/„100”
szerokość: „70”/„80”/„90”	„58”/„68”/„78”/„88”/„98”

## PRZESZKLENIA

### SZKŁO BEZPIECZNE

W modelach z przeszkleniem stosujemy szybę bezpieczną o grubości 8mm. Szkło dwuwarstwowe, obustronnie gładkie.

### 3 ODCIENIE SZKŁA

Standardowo we wszystkich drzwiach z przeszkleniami, stosowane jest szkło **mleczne**. Można je zmienić na szkło **bezbarwne** lub **czarne**.

## WYKOŃCZENIA

### 16 OKLEIN DREWNIANYCH

Fornir odwzorowuje układ stojów, pokazuje naturalną strukturę drewna, nadając wnętrzu ciepły i przyjemny charakter. W ofercie drzwi ASILO znajdziesz drzwi wykończone fornirem modyfikowanym, naturalnym oraz fornirem malowanym.

### 3 KOLORY MALOWANE

Matowa powierzchnia wykonana przy pomocy najwyższej jakości technologii lakierniczej, przy użyciu lakierów ekologicznych utwardzanych promieniami UV.

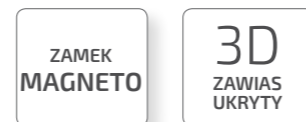
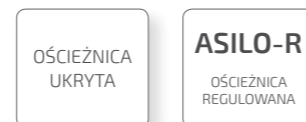
## DOSTĘPNE ZASTOSOWANIA

OŚCIEŻNICA REGULOWANA ASILO-R  
OŚCIEŻNICA STAŁA ASILO-S  
OŚCIEŻNICA UKRYTA ASILO DG | DM | DMK  
SYSTEM PRZESUWNY LOFT  
SYSTEM PRZESUWNY NAŚCIENNY, CHOWANY Z OPASKAMI  
SYSTEM PRZESUWNY CHOWANY BEZOPASKOWY, SYNTESIS LINE  
SYSTEM PRZESUWNY MUTO-L  
DRZWI DWUSKRZYDŁOWE

## WYPOSAŻENIE

ZAMEK MAGNETYCZNY to estetyczny i praktyczny dodatek, który wzniesie twoją codzienność na wyższy poziom komfortu. Bezszelestne zamykanie drzwi stanowi jeden z ważnych elementów dających poczucie luksusu użytkownika.

W STANDARDZIE: ZAWIAS WIDOCZNY, ZAMEK MAGNETYCZNY  
ZA DOPŁATĄ: ZAWIAS UKRYTY, PRÓG OPADAJĄCY, OGRANICZNIK OTWARCIA



SELENTO 1



DĄB MOSCATO

SELENTO 2



ORZECH AMERYKAŃSKI

SELENTO 4



ŚNIEŻNA BIEL | DĄB POLSKI

SELENTO 5



JESION

### DOSTĘPNE WYKOŃCZENIA

GRUPA I

GRUPA II

GRUPA III

### OPCJE DODATKOWE ZA DOPŁATĄ

PRZESZKLENIE BEZBARWNE

PRZESZKLENIE CZARNE

PODFREZOWANIE | SZCZELINA WENTYLACYJNA

WYMIAR DODATKOWY

### WYPOSAŻENIE STANDARDOWE

ZAMEK MAGNETYCZNY

ZAWIASY WIDOCZNE W KOLORZE SREBRNYM

PRZESZKLENIE MLECZNE

### WYPOSAŻENIE ZA DOPŁATĄ

ZAMEK MAGNETYCZNY W KOLORZE CZARNYM

ZAWIASY WIDOCZNE W KOLORZE CZARNYM

ZAWIASY UKRYTE W KOLORZE SREBRNYM LUB CZARNYM

OGRANICZNIK OTWARCIA W KOLORZE SREBRNYM

## dyskretna ościeżnica

Wszystkie drzwi Asilo mogą być instalowane zarówno w ościeżnicy widocznej jak i ukrytej. Decyzja należy do Ciebie!



TERAMO 1



TERAMO 2



### DOSTĘPNE WYKOŃCZENIA

- GRUPA I
- GRUPA II
- GRUPA III

### OPCJE DODATKOWE ZA DOPLATĄ

- PRZESZKLENIE BEZBARWNE
- PRZESZKLENIE CZARNE
- PODFREZOWANIE | SZCZELINA WENTYLACYJNA
- WYMIAR DODATKOWY

### WYPOSAŻENIE STANDARDOWE

- ZAMEK MAGNETYCZNY
- ZAWIASY WIDOCZNE W KOLORZE SREBRNYM
- PRZESZKLENIE MLECZNE

### WYPOSAŻENIE ZA DOPLATĄ

- ZAMEK MAGNETYCZNY W KOLORZE CZARNYM
- ZAWIASY WIDOCZNE W KOLORZE CZARNYM
- ZAWIASY UKRYTE W KOLORZE SREBRNYM LUB CZARNYM
- OGRANICZNIK OTWARCIA W KOLORZE SREBRNYM



## magia lustra

Drzwi to całkiem sporo przestrzeni, którą można kreatywnie wykorzystać. Drzwi z lustrem to doskonałe rozwiązanie do małych mieszkań, czy łazienek, gdzie trudno znaleźć miejsce na duże lustro.

DĄB RUSTYKALNY

COLOMBO 1



TEAK/CZARNA SZYBA

COLOMBO 2



TEAK/CZARNA SZYBA

COLOMBO 3



TEAK/CZARNA SZYBA

COLOMBO 4



TEAK/CZARNA SZYBA

★ BESTSELLER

COLOMBO 5



TEAK

COLOMBO 6



TEAK

### DOSTĘPNE WYKOŃCZENIA

GRUPA I

GRUPA II

GRUPA III

### OPCJE DODATKOWE ZA DOPŁATĄ

PRZESZKLENIE BEZBARWNE

PRZESZKLENIE CZARNE

LUSTRO W MODELU COLOMBO 5 I 6 (jedno lub dwustronnie)

TABLICA KREDOWA W MODELU COLOMBO 5 I 6 (jedno lub dwustronnie)

PODFREZOWANIE | SZCZELINA WENTYLACYJNA

WYMIAR DODATKOWY

### WYPOSAŻENIE STANDARDOWE

ZAMEK MAGNETYCZNY

ZAWIASY WIDOCZNE W KOLORZE SREBRNYM

PRZESZKLENIE MLECZNE

### WYPOSAŻENIE ZA DOPŁATĄ

ZAMEK MAGNETYCZNY W KOLORZE CZARNYM

ZAWIASY WIDOCZNE W KOLORZE CZARNYM

ZAWIASY UKRYTE W KOLORZE SREBRNYM LUB CZARNYM

OGRANICZNIK OTWARCIA W KOLORZE SREBRNYM



## unikatowy charakter

Drzwi z tłoczeniem dają unikatowy charakter tej kolekcji. Pasują do stylu skandynawskiego, loft czy glamur. Kolekcja ta może być wykończona wybranym kolorem malowania lub fornirem naturalnym z czarnym widocznym frezem.

SKANDIK 1



DĄB RUSTYKALNY

SKANDIK 2



ŚNIEŻNA BIEL

SKANDIK 3



ŚNIEŻNA BIEL

SKANDIK 4



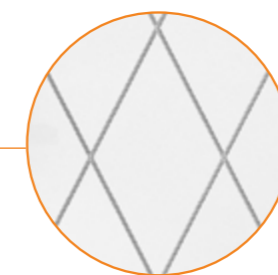
ŚNIEŻNA BIEL

**NOWOŚĆ**

SKANDIK 6



ŚNIEŻNA BIEL



### DOSTĘPNE WYKOŃCZENIA

GRUPA I <sup>1</sup>GRUPA II <sup>1</sup> (Z WYŁĄCZENIEM FORNIRU ŚNIEŻNY FLADER)GRUPA III <sup>2</sup>

### OPCJE DODATKOWE ZA DOPLATĄ

PODFREZOWANIE | SZCZELINA WENTYLACYJNA

WYMIAR DODATKOWY

<sup>1</sup>wyłącznie z czarnym frezowaniem<sup>2</sup>drzwi malowane nie są dostępne z czarnym frezowaniem

### WYPOSAŻENIE STANDARDOWE

ZAMEK MAGNETYCZNY

ZAWIASY WIDOCZNE W KOLORZE SREBRNYM

### WYPOSAŻENIE ZA DOPLATĄ

ZAMEK MAGNETYCZNY W KOLORZE CZARNYM

ZAWIASY WIDOCZNE W KOLORZE CZARNYM

ZAWIASY UKRYTE W KOLORZE SREBRNYM LUB CZARNYM

OGRANICZNIK OTWARCIA W KOLORZE SREBRNYM



BARI 1



SZARA PLATYNA

BARI 2



DĄB NATURA

DOSTĘPNE WYKOŃCZENIA

- GRUPA I
- GRUPA II
- GRUPA III

OPCJE DODATKOWE ZA DOPLATĄ

- PRZESZKLENIE BEZBARWNE
- PRZESZKLENIE CZARNE
- PODFREZOWANIE | SZCZELINA WENTYLACYJNA
- WYMIAR DODATKOWY

WYPOSAŻENIE STANDARDOWE

- ZAMEK MAGNETYCZNY
- ZAWIASY WIDOCZNE W KOLORZE SREBRNYM
- PRZESZKLENIE MLECZNE

WYPOSAŻENIE ZA DOPLATĄ

- ZAMEK MAGNETYCZNY W KOLORZE CZARNYM
- ZAWIASY WIDOCZNE W KOLORZE CZARNYM
- ZAWIASY UKRYTE W KOLORZE SREBRNYM LUB CZARNYM
- OGRANICZNIK OTWARCIA W KOLORZE SREBRNYM



★ BESTSELLER

BARI 3

SZARA PLATYNA

★BESTSELLER  
VINCI 1



ŚNIEŻNY FLADER

VINCI 2



ŚNIEŻNA BIEL

VINCI 3



ŚNIEŻNA BIEL



## klasyka w nowoczesnym wydaniu

Szprosy wykonane przy pomocy specjalnej techniki druku na szkło. Zastosowane szkło jest dwuwarstwowe - pomiędzy taflami zaalaminowano folię o zróżnicowanej transparentności. Tafla jest przezroczysta tylko w miejscu szprosów.

### DOSTĘPNE WYKOŃCZENIA

GRUPA I  
GRUPA II  
GRUPA III

### OPCJE DODATKOWE ZA DOPŁATĄ

PODFREZOWANIE | SZCZELINA WENTYLACYJNA  
WYMIAR DODATKOWY

### WYPOSAŻENIE STANDARDOWE

ZAMEK MAGNETYCZNY  
ZAWIASY WIDOCZNE W KOLORZE SREBRNYM  
PRZESZKLENIE MLECZNE

### WYPOSAŻENIE ZA DOPŁATĄ

ZAMEK MAGNETYCZNY W KOLORZE CZARNYM  
ZAWIASY WIDOCZNE W KOLORZE CZARNYM  
ZAWIASY UKRYTE W KOLORZE SREBRNYM LUB CZARNYM  
OGRANICZNIK OTWARCIA W KOLORZE SREBRNYM

BELLINI 1



ORZECH CARDINAL

BELLINI 2



ORZECH CARDINAL

BELLINI 3



ORZECH CARDINAL

BELLINI 4



ORZECH CARDINAL



DĄB RUSTYKALNY



Wybierając drzwi wewnętrzne do domu, warto myśleć o nich jak o ważnym elemencie wystroju wnętrza. Nie powinny stanowić jedynie przejścia z pokoju do pokoju, a pełnić funkcję dekoracji, nadającej wnętrzu spójnego charakteru.

DOSTĘPNE WYKOŃCZENIA

- GRUPA I
- GRUPA II
- GRUPA III

OPCJE DODATKOWE ZA DOPŁATĄ

- PRZESZKLENIE BEZBARWNE
- PRZESZKLENIE CZARNE
- PODFREZOWANIE | SZCZELINA WENTYLACYJNA
- WYMIAR DODATKOWY

WYPOSAŻENIE STANDARDOWE

- ZAMEK MAGNETYCZNY
- ZAWIASY WIDOCZNE W KOLORZE SREBRNYM
- PRZESZKLENIE MLECZNE

WYPOSAŻENIE ZA DOPŁATĄ

- ZAMEK MAGNETYCZNY W KOLORZE CZARNYM
- ZAWIASY WIDOCZNE W KOLORZE CZARNYM
- ZAWIASY UKRYTE W KOLORZE SREBRNYM LUB CZARNYM
- OGRANICZNIK OTWARCIA W KOLORZE SREBRNYM



SŁOMKOWY BEZ

FALCONE 1



SZARA PLATYNA

FALCONE 2



SZARA PLATYNA

FALCONE 3



SZARA PLATYNA

FALCONE 4



SZARA PLATYNA

## DOSTĘPNE WYKOŃCZENIA

GRUPA I

GRUPA II

GRUPA III

## OPCJE DODATKOWE ZA DOPLATĄ

PRZESZKLENIE BEZBARWNE

PRZESZKLENIE CZARNE

PODFREZOWANIE | SZCZELINA WENTYLACYJNA

WYMIAR DODATKOWY

## WYPOSAŻENIE STANDARDOWE

ZAMEK MAGNETYCZNY

ZAWIASY WIDOCZNE W KOLORZE SREBRNYM

PRZESZKLENIE MLECZNE

## WYPOSAŻENIE ZA DOPLATĄ

ZAMEK MAGNETYCZNY W KOLORZE CZARNYM

ZAWIASY WIDOCZNE W KOLORZE CZARNYM

ZAWIASY UKRYTE W KOLORZE SREBRNYM LUB CZARNYM

OGRANICZNIK OTWARCIA W KOLORZE SREBRNYM

LUKKA 1



SŁOMKOWY BEZ

LUKKA 2



SŁOMKOWY BEZ

LUKKA 3



SŁOMKOWY BEZ

## DOSTĘPNE WYKOŃCZENIA

GRUPA I

GRUPA II

GRUPA III

## OPCJE DODATKOWE ZA DOPLATĄ

PRZESZKLENIE BEZBARWNE

PRZESZKLENIE CZARNE

PODFREZOWANIE | SZCZELINA WENTYLACYJNA

WYMIAR DODATKOWY

## WYPOSAŻENIE STANDARDOWE

ZAMEK MAGNETYCZNY

ZAWIASY WIDOCZNE W KOLORZE SREBRNYM

PRZESZKLENIE MLECZNE

## WYPOSAŻENIE ZA DOPLATĄ

ZAMEK MAGNETYCZNY W KOLORZE CZARNYM

ZAWIASY WIDOCZNE W KOLORZE CZARNYM

ZAWIASY UKRYTE W KOLORZE SREBRNYM LUB CZARNYM

OGRANICZNIK OTWARCIA W KOLORZE SREBRNYM



**SERIA PERTINI**  
nowoczesna klasyka

# SERIA PERTINI

## SOLIDNE I TRWAŁE

Drzwi rozwierne w systemie bezprzylgowym.

Skrzydło drzwiowe o nowoczesnej konstrukcji ramiakowej - panel wewnętrzny jest cofnięty względem ramiaków pionowych, co stanowi o wyjątkowym charakterze tych drzwi.

W modelu Pertini 1 płytynę wewnętrzną zastąpiono szybą, co daje doskonały efekt minimalistycznej formy i doświetlenia pomieszczeń.

## WYMIARY

### PODSTAWOWY WYMIAR SKRZYDŁA

wysokość [mm]: 2020

grubość [mm]: 39

szerokość: „70”/„80”/„90”

### DODATKOWE WYMIARY SKRZYDŁA

wysokość [mm]:

1950/2100/2150/2200/2250

szerokość: „60”/„100”

„58”/„68”/„78”/„88”/„98”

## PRZESZKLENIA

### SZKŁO BEZPIECZNE

W modelach z przeszkleniem stosujemy szybę bezpieczną o grubości 8mm. Szkło dwuwarstwowe, obustronnie gładkie.

### 3 ODCIENIE SZKŁA

Standardowo we wszystkich drzwiach z przeszkleniami, stosowane jest szkło **mleczne**. Można je zmienić na szkło **bezbarwne** lub **czarne**.

## WYKOŃCZENIA

### 16 OKLEIN DREWNIANYCH

Fornir odwzorowuje układ stojów, pokazuje naturalną strukturę drewna, nadając wnętrzu ciepły i przyjemny charakter. W ofercie drzwi ASILO znajdziesz drzwi wykończone fornirem modyfikowanym, naturalnym oraz fornirem malowanym.

### 3 KOLORY MALOWANE

Matowa powierzchnia wykonana przy pomocy najwyższej jakości technologii lakierniczej, przy użyciu lakierów ekologicznych utwardzanych promieniami UV.

## DOSTĘPNE ZASTOSOWANIA

OŚCIEŻNICA REGULOWANA ASILO-R

OŚCIEŻNICA STAŁA ASILO-S

OŚCIEŻNICA UKRYTA ASILO DG, DM, DMK

SYSTEM PRZESUWNY LOFT

SYSTEM PRZESUWNY NAŚCIENNY, CHOWANY Z OPASKAMI

SYSTEM PRZESUWNY CHOWANY BEZOPASKOWY

SYSTEM PRZESUWNY MUTO-L (z wycięciem Pertini 1)

DRZWI DWUSKRZYDŁOWE

## WYPOSAŻENIE

ZAMEK MAGNETYCZNY to estetyczny i praktyczny dodatek, który wzniesie twoją codzienność na wyższy poziom komfortu. Bezszelestne zamykanie drzwi stanowi jeden z ważnych elementów dających poczucie luksusu użytkownika

W STANDARDZIE: ZAWIAS WIDOCZNY, ZAMEK MAGNETYCZNY  
ZA DOPLATĄ: ZAWIAS UKRYTY

SYSTEM  
BEZPRZYLGOWY

MDF

4.4.1  
GLASS  
SYSTEM

FORNIR  
MODYFIKOWANY

FORNIR  
NATURALNY

FARBA  
UV

OŚCIEŻNICA  
UKRYTA

ASILO-R  
OŚCIEŻNICA  
REGULOWANA

ZAMEK  
MAGNETO

3D  
ZAWIAS  
UKRYTY

## PERTINI 1



DAB POLSKI / SZKŁO CZARNE



DAB POLSKI / SZKŁO PRZEZROCZYSTE



DAB POLSKI / SZKŁO MLECZNE

### DOSTĘPNE WYKOŃCZENIA

GRUPA I

GRUPA II

GRUPA III

### OPCJE DODATKOWE ZA DOPLATĄ

PRZESZKLENIE BEZBARWNE

PRZESZKLENIE CZARNE

PODFREZOWANIE | SZCZELINA WENTYLACYJNA

WYMIAR DODATKOWY

### WYPOSAŻENIE STANDARDOWE

ZAMEK MAGNETYCZNY

ZAWIASY WIDOCZNE W KOLORZE SREBRNYM

PRZESZKLENIE MLECZNE

### WYPOSAŻENIE ZA DOPLATĄ

ZAMEK MAGNETYCZNY W KOLORZE CZARNYM

ZAWIASY WIDOCZNE W KOLORZE CZARNYM

ZAWIASY UKRYTE W KOLORZE SREBRNYM LUB CZARNYM

## szyby z charakterem

We wszystkich modelach drzwi Asilo, dostępne jest nie tylko matowe przeszklenie, ale także przezroczyste i czarne. Spójrz jak mały detal decyduje o charakterze Twoich drzwi!

PERTINI 2




DAB SIWY

PERTINI 3



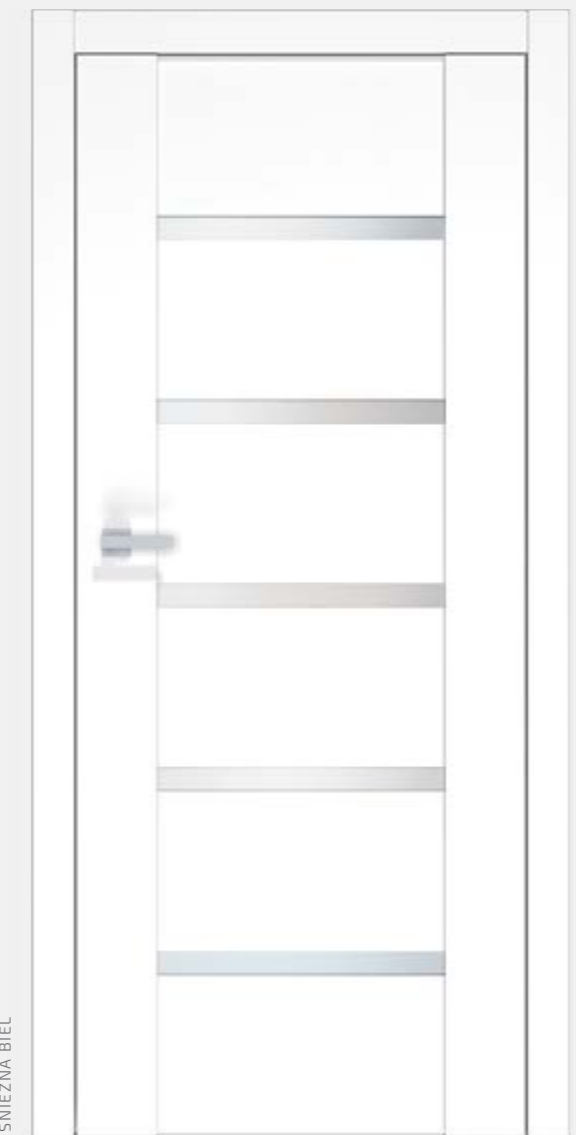
DAB NEGRETTE

PERTINI 4



ŚNIEŻNA BIEL

PERTINI 5



ŚNIEŻNA BIEL

### DOSTĘPNE WYKOŃCZENIA

- GRUPA I
- GRUPA II
- GRUPA III

### OPCJE DODATKOWE ZA DOPLATĄ

- PRZESZKLENIE BEZBARWNE
- PRZESZKLENIE CZARNE
- PODFREZOWANIE | SZCZELINA WENTYLACYJNA
- WYMIAR DODATKOWY

### WYPOSAŻENIE STANDARDOWE

- ZAMEK MAGNETYCZNY
- ZAWIASY WIDOCZNE W KOLORZE SREBRNYM
- PRZESZKLENIE MLECZNE

### WYPOSAŻENIE ZA DOPLATĄ

- ZAMEK MAGNETYCZNY W KOLORZE CZARNYM
- ZAWIASY WIDOCZNE W KOLORZE CZARNYM
- ZAWIASY UKRYTE W KOLORZE SREBRNYM LUB CZARNYM





ORZECH AMERYKAŃSKI | JESION CZARNY

★BESTSELLER

PERTINI 6



ORZECH AMERYKAŃSKI

PERTINI 9



ORZECH AMERYKAŃSKI

## DOSTĘPNE WYKOŃCZENIA

- GRUPA I
- GRUPA II
- GRUPA III

## OPCJE DODATKOWE ZA DOPLATĄ

- PRZESZKLENIE BEZBARWNE
- PRZESZKLENIE CZARNE
- PODFREZOWANIE | SZCZELINA WENTYLACYJNA
- WYMIAR DODATKOWY

## WYPOSAŻENIE STANDARDOWE

- ZAMEK MAGNETYCZNY
- ZAWIASY WIDOCZNE W KOLORZE SREBRNYM
- PRZESZKLENIE MLECZNE

## WYPOSAŻENIE ZA DOPLATĄ

- ZAMEK MAGNETYCZNY W KOLORZE CZARNYM
- ZAWIASY WIDOCZNE W KOLORZE CZARNYM
- ZAWIASY UKRYTE W KOLORZE SREBRNYM LUB CZARNYM

# DRZWI SZKLANE

## KONSTRUKCJA

Drzwi rozwierne całoszklane jednoskrzydłowe Skrzydło o grubości 8 mm, wykonane z szyby hartowanej jednostronnie satynowanej lub przezroczystej.

## WYMIARY

PODSTAWOWY WYMIAR SKRZYDŁA

wysokość [mm]: 2020

grubość [mm]: 8

szerokość: „60”/„70”/„80”/„90”/ „100”

DODATKOWE WYMIARY SKRZYDŁA

wysokość [mm]: 1950/2100/2150/2200/2250

szerokość: „58”/„68”/„78”/„88”/„98”

## OKUCIA

Klasyczny kształt zawiasów i zamka.

dormakaba



chrom szczotkowany



czarny

## SATYNOWANIE

Strona satynowana jest wrażliwa na działanie wilgoci, dlatego stosując drzwi Aliante w pomieszczeniach o zwiększonej wilgotności należy wybrać właściwy model.

Aliante 1 satynowane są po stronie przeciwzawiasowej.


Aliante 2 satynowane są po stronie zawiasowej.

## ALIANTE 1,2



ŚNIEŻNA BIEL

## ALIANTE BASIC



ŚNIEŻNA BIEL

### DOSTĘPNE WYKOŃCZENIA DLA OŚCIEŻNIC

GRUPA I

GRUPA II

GRUPA III

### OPCJE DODATKOWE ZA DOPLATĄ

SZCZELINA WENTYLACYJNA (szyba krótsza o 10 mm)

WYMIAR DODATKOWY

### WYPOSAŻENIE ZA DOPLATĄ

DORMAKABA STUDIO RONDO (zawiasy, klamka, zamek oszczędnościowy) w kolorze srebrnym lub czarnym

DORMAKABA STUDIO RONDO (zawiasy, klamka, zamek na wkładkę patentową) w kolorze srebrnym lub czarnym

DORMAKABA STUDIO RONDO (zawiasy, klamka, zamek na wc) w kolorze srebrnym lub czarnym

DORMAKABA STUDIO RONDO (zawiasy, klamka, zamek na klucz) w kolorze srebrnym lub czarnym

trzeci zawias do drzwi o wys. >2200

# OŚCIEŻNICE

## OŚCIEŻNICE WIDOCZNE

**ASILO-R / ASILO -R VERTE**

ościeżnica regulowana

Ościeżnica w całości wykonana z płyty MDF. Opaski ościeżnicy o szerokości 80mm, zaokrąglone na krawędziach. Opaska pionowa łączy się z poziomą pod kątem 90°. Zakres regulacji ościeżnicy 30mm.

Dostępne również w wersji ASILO-T, tunel bez frezowania pod zawiasy, uszczelkę i blachę zaczepową.

ASILO-R VERTE nie jest dostępne w wersji dwuskrzydłowej.

**ASILO-A**

ościeżnica regulowana do drzwi całoszklanych

Ościeżnica w całości wykonana z płyty MDF. Opaski ościeżnicy o szerokości 80mm, zaokrąglone na brzegach. Opaska pionowa łączy się z poziomą pod kątem 90°. Zakres regulacji ościeżnicy 30mm.

**ASILO-S**

ościeżnica stała

Ościeżnica w całości wykonana z płyty MDF. Szerokość stojaka 75mm.

## OŚCIEŻNICE UKRYTE

**ASILO-DG | ASILO-DG VERTE**

ościeżnica ukryta do ściany kartonowo-gipsowej

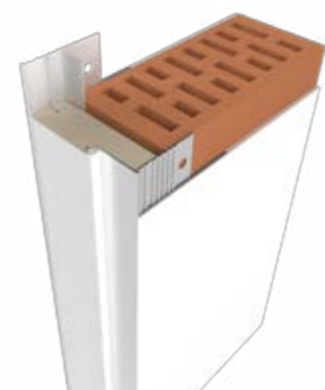
Stojaki ościeżnicy wykonane z MDF, z aluminiowymi profilami statymi i ruchomymi.

Możliwe zastosowanie do ścian kartonowo gipsowych na profilu „U” o grubości 50/75/100mm, pokrytym pojedynczą lub podwójną warstwą płyt GK.

Należy wybrać rozmiar, odpowiadający finalnej grubości ściany z optytowaniem. (G)

Profile ościeżnicy oraz stojak przygotowane do pomalowania farbą do ścian.

Po zakończeniu montażu ościeżnica jest niewidoczna.

**ASILO-DM | ASILO-DM VERTE**

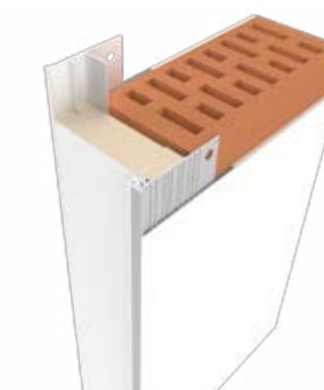
ościeżnica ukryta do ściany murowanej

Stojaki ościeżnicy wykonane z MDF, z aluminiowymi profilami statymi i ruchomymi. Możliwe zastosowanie do ścian o grubości od 7,5 do 52cm.

Należy wybrać rozmiar odpowiadający finalnej grubości ściany z tynkiem. (G)

Profile ościeżnicy oraz stojak przygotowane do pomalowania farbą do ścian.

Po zakończeniu montażu ościeżnica jest niewidoczna.

**ASILO-DMK | ASILO-DMK VERTE**

ościeżnica ukryta do ściany murowanej obłożonej jednostronnie kafelkami

Stojaki ościeżnicy wykonane z MDF, z aluminiowymi profilami statymi i ruchomymi. Możliwe zastosowanie do ścian o grubości od 7,5 do 52cm.

Ościeżnica pozwala na montaż glazury po stronie nielicującej się z drzwiami.

Należy wybrać rozmiar odpowiadający finalnej grubości ściany z tynkiem oraz kafelami (G).

Profile ościeżnicy oraz stojak przygotowane do pomalowania farbą do ścian.


Po zakończeniu montażu ościeżnica jest niewidoczna.



## SYSTEM PRZESUWNY NAŚCIENNY LOFT



NIEREGULOWANY



REGULOWANY

## WYMIARY

PODSTAWOWY WYMIAR SKRZYDŁA  
wysokość [mm]: 2020  
grubość [mm]: 39  
szerokość: „70”/„80”/„90”

DODATKOWE WYMIARY SKRZYDŁA  
wysokość [mm]: 1950/2100/2150/2200/2250  
szerokość: „100”

## CHARAKTERYSTYKA

Drzwi z systemem przesuwym naściennym inspirowanym na styl loftowy. Wyeksponowane detale systemu wykonano z najwyższą starannością. Charakter podkreśla ich czarny, matowy kolor.

System dostępny w dwóch wersjach:

- **LOFT nieregulowany** - system do drzwi przesuwnych mocowany od przodu
- **LOFT regulowany** - system do drzwi przesuwnych mocowany od góry.

NIEDOSTĘPNY ZE SKRZYDŁEM ALIANTE, LINATE 2, MARCONI 2.

## WYPOSAŻENIE STANDARDOWE - SYSTEM NIEREGULOWANY

- szyna jezdna 2m z zabezpieczeniem przed wypadnięciem drzwi
- uchwyt LOFT niereg.
- odbojnik dolny i górny
- uchwyt do drzwi prosty LOFT

## WYPOSAŻENIE STANDARDOWE - SYSTEM REGULOWANY

- szyna jezdna 2m z zabezpieczeniem przed wypadnięciem drzwi
- uchwyt LOFT ART reg.
- odbojnik dolny i górny
- uchwyt do drzwi prosty LOFT

## SYSTEM PRZESUWNY NAŚCIENNY



## CHARAKTERYSTYKA

Drzwi przesuwne naścienne z drewnianą maskownicą systemu przesuwego oraz belką odbojową. Maskownica fornirowana po stronie zewnętrznej, od wewnątrz ostionięta profilem aluminiowym.

System dostępny w trzech wersjach:

- BEZ TUNELEU**  
SKRZYDŁO+SYSTEM PRZESUWNY)
- Z TUNELEM 2/3**  
(SKRZYDŁO+SYSTEM PRZESUWNY+ASILO TN1)
- Z TUNELEM**  
(SKRZYDŁO+SYSTEM PRZESUWNY+ASILO TN2)

NIEDOSTĘPNY ZE SKRZYDŁEM ALIANTE, LINATE 2, MARCONI 2.

## WYMIARY

PODSTAWOWY WYMIAR SKRZYDŁA  
wysokość [mm]: 2020  
grubość [mm]: 39  
szerokość: „70”/„80”/„90”

DODATKOWE WYMIARY SKRZYDŁA  
wysokość [mm]:  
1950/2100/2150/2200/2250  
szerokość: „60”/„100”

## DOSTĘPNE WYKOŃCZENIA

GRUPA I

GRUPA II

GRUPA III

## SYSTEM PRZESUWY N1/N2

mechanizm przesuwny

maskownica

belka odbojowa

## TUNEL

ASILO TN1/TN2

## WYPOSAŻENIE STANDARDOWE

uchwyt wpuszczany, kwadratowy 56x56mm, stal nierdzewna

samodomykacz

odbojnik dolny i górny

## OPCJE DODATKOWE OPCJE DODATKOWE ZA DOPLATĄ

uchwyt wpuszczany w kolorze czarnym

zamek hakowy zwykły w kolorze czarnym lub srebrnym

zamek hakowy patentowy w kolorze czarnym lub srebrnym

zamek hakowy wc w kolorze czarnym lub srebrnym

wymiar dodatkowy

## SYSTEM PRZESUWNY CHOWANY Z OPASKAMI



## CHARAKTERYSTYKA

Drzwi przesuwne chowane w ścianę.

Występują w opcjach:

- chowane w ścianie GK o grubości 100 mm (ASILO-E)
- chowane w ścianie GK o grubości 125 mm (ASILO-E)
- dostawiane do ściany murowanej lub GK o grubości od 75 do 520mm (ASILO-TE)

NIEDOSTĘPNY DLA DRZWI LINATE 2, MARCONI 2, ALIANTE.

## WYMIARY

PODSTAWOWY WYMIAR SKRZYDŁA

wysokość [mm]: 2020  
grubość [mm]: 39  
szerokość: „70”/„80”/„90”

DODATKOWE WYMIARY SKRZYDŁA

wysokość [mm]:  
1950/2100/2150/2200/2250  
szerokość: „60”/„100”

## DOSTĘPNE WYKOŃCZENIA

GRUPA I

GRUPA II

GRUPA III

## KASETA

ECLISSE 100/125

## OŚCIEŻNICA

ASILO E

ASILO-TE

## WYPOSAŻENIE STANDARDOWE

uchwyt wpuszczany, kwadratowy 56x56mm, stal nierdzewna

## OPCJE DODATKOWE ZA DOPLATĄ

opaska OP-B (komplet na jedną stronę), pióro do docięcia na montażu

uchwyt wpuszczany w kolorze czarnym

zamek hakowy zwykły lub patentowy w kolorze srebrnym lub czarnym

zamek hakowy wc

wymiar dodatkowy

## SYSTEM PRZESUWNY CHOWANY SYNTESIS LINE



## CHARAKTERYSTYKA

Drzwi przesuwne chowane w ścianę.

Występują w opcjach:

- chowane w ścianie GK o grubości 100 mm
- chowane w ścianie GK o grubości 125 mm

NIEDOSTĘPNY DLA DRZWI LINATE 2, MARCONI 2, ALIANTE, SERII PERTINI.

## WYMIARY

PODSTAWOWY WYMIAR SKRZYDŁA

wysokość [mm]: 2020  
grubość [mm]: 39  
szerokość: „70”/„80”/„90”

DODATKOWE WYMIARY SKRZYDŁA

wysokość [mm]:  
1950/2100/2150/2200/2250  
szerokość: „60”/„100”

## KASETA DO GK

ECLISSE SYNTESIS LINE 100/125

## WYPOSAŻENIE STANDARDOWE

uchwyt wpuszczany, kwadratowy 56x56mm, stal nierdzewna

## OPCJE DODATKOWE ZA DOPLATĄ

uchwyt wpuszczany w kolorze czarnym

zamek hakowy zwykły w kolorze srebrnym lub czarnym

zamek hakowy patentowy w kolorze srebrnym lub czarnym

zamek hakowy wc w kolorze srebrnym lub czarnym

wymiar dodatkowy

## SYSTEM PRZESUWNY CHOWANY BEZOPASKOWY



## CHARAKTERYSTYKA

Drzwi przesuwne chowane w ścianę.  
Występują w opcjach:  
- chowane w ścianie GK o grubości 100 mm  
- chowane w ścianie GK o grubości 125 mm.

Po zakończeniu montażu opaski drzwi są niewidoczne.

NIEDOSTĘPNY DLA DRZWI LINATE 2, MARCONI 2, ALIANTE.

## WYMIARY

PODSTAWOWY WYMIAR SKRZYDŁA  
wysokość [mm]: 2020  
grubość [mm]: 39  
szerokość: „70”/„80”/„90”

DODATKOWE WYMIARY SKRZYDŁA  
wysokość [mm]:  
1950/2100/2150/2200/2250  
szerokość: „60”/„100”

## KASETA DO GK

ECLISSE 100/125

## ZABUDOWA GK

100

125

## WYPOSAŻENIE STANDARDOWE

uchwyt wpuszczany, kwadratowy 56x56mm, stal nierdzewna

## OPCJE DODATKOWE ZA DOPŁATĄ

uchwyt wpuszczany w kolorze czarnym

zamek hakowy zwykły w kolorze srebrnym lub czarnym

zamek hakowy patentowy w kolorze srebrnym lub czarnym

zamek hakowy wc w kolorze srebrnym lub czarnym

wymiar dodatkowy

## SYSTEM PRZESUWNY MUTO-L



## CHARAKTERYSTYKA

System naścienny do drzwi szklanych i drewnianych z maskownicą dostępną w kolorze srebrnym i czarnym. Prosty i elegancki. Z Systemem DOOR MOTION - automatycznym domykaniem drzwi.

NIEDOSTĘPNY DLA DRZWI LINATE 2, MARCONI 2, PERTINI 1

## WYMIARY

PODSTAWOWY WYMIAR SKRZYDŁA  
wysokość [mm]: 2020  
grubość [mm]: 8 lub 39  
szerokość: „100”

DODATKOWE WYMIARY SKRZYDŁA  
wysokość: 1950, 2100, 2150, 2200, 2250

## SYSTEM MUTO-L

SYSTEM PRZESUWNY w kolorze srebrnym

SYSTEM PRZESUWNY w kolorze czarnym

## OPCJE DODATKOWE ZA DOPŁATĄ

DOOR MOTION

## WYPOSAŻENIE STANDARDOWE

do drzwi szklanych uchwyt wpuszczany, okrągły 57mm,

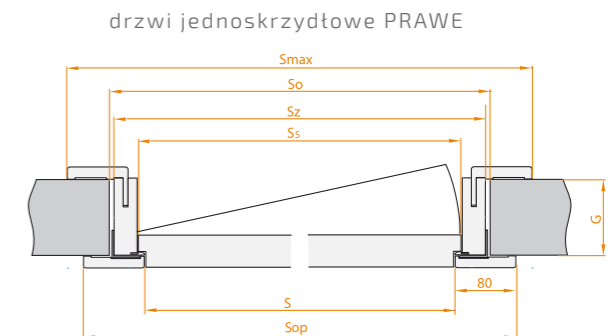
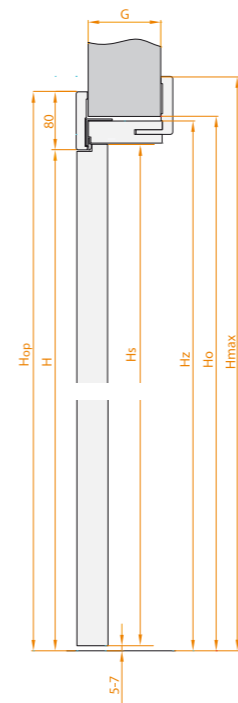
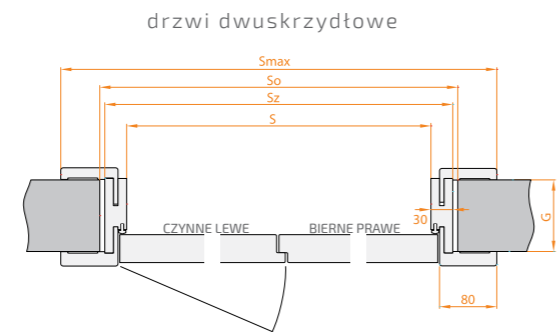
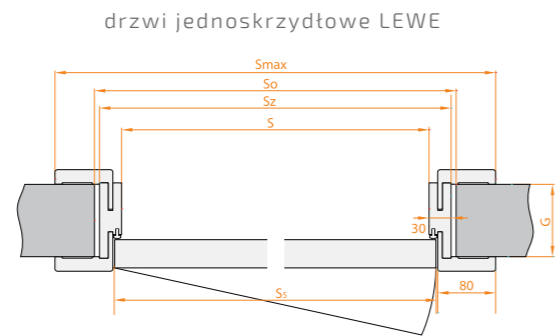
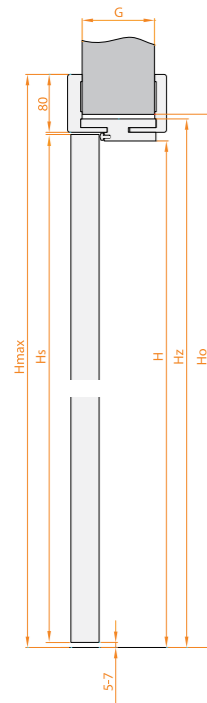
do drzwi drewnianych uchwyt wpuszczany, kwadratowy 56x56mm,

# WYMIARY



WYMIARY: OŚCIEŻNICA REGULOWANA | **ASILO-R**

WYMIARY: OŚCIEŻNICA REGULOWANA | **ASILO-R VERTE**



- UWAGI!
- GRUBOŚĆ SKRZYDŁA DRZWI ASILO-R VERTE 42 MM
  - TYLKO DRZWI JEDNOSKRZYDŁOWE

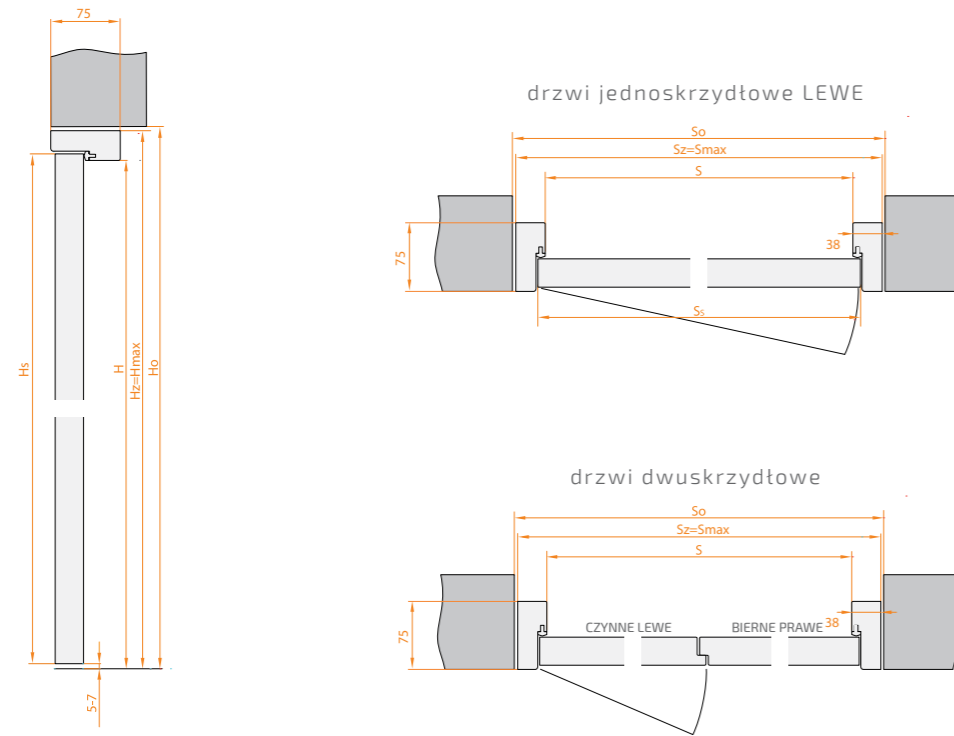
ROZMIAR DRZWI	WYMIAR SKRZYDŁA	WYMIAR W ŚWIETLE OŚCIEŻNICY	WYMIAR ZEWNĘTRZNY OŚCIEŻNICY	OPTYMALNY WYMIAR OTWORU W MURZE	WYMIAR ZEWNĘTRZNY OŚCIEŻNICY Z OPASKAMI	
SZEROKOŚĆ „A”	$S_s = 10A + 38$	$S = 10A + 20$	$S_z = 10A + 80$	$S_o^* = 10A + 100$	$S_{MAX} = 10A + 204$	
DRZWI JEDNOSKRZYDŁOWE						
„60”	638	620	680	700	804	
„70”	738	720	780	800	904	
„80”	838	820	880	900	1004	
„90”	938	920	980	1000	1104	
„100”	1038	1020	1080	1100	1204	
„78”	818	800	860	880	984	
WYSOKOŚĆ	$H_s$	$H = H_s - 3$	$H_z = H_s + 27$	$H_o^* = H_s + 35$	$H_{MAX} = H_s + 89$	
1950	1950	1947	1977	1985	2039	
2020	2020	2017	2047	2055	2109	
2100	2100	2097	2127	2135	2189	
2150	2150	2147	2177	2185	2239	
2200	2200	2197	2227	2235	2289	
2250	2250	2247	2277	2285	2339	
SZEROKOŚĆ						
CZYWNE A	$S_{SA}$	$S_{SB}$	$S = 10(A+B) + 48$	$S_z = 10(A+B) + 108$	$S_o^* = 10(A+B) + 130$	$S_{MAX} = 10(A+B) + 232$
BIERNE B						
DRZWI DWUSKRZYDŁOWE						
„60”	638	638	1248	1308	1330	1432
„70”	738	738	1448	1508	1530	1632
„80”	838	838	1648	1708	1730	1832
„90”	938	938	1848	1908	1930	2032
„100”	1038	1038	2048	2108	2130	2232
„78”	818	918	1708	1768	1790	1892
WYSOKOŚĆ DRZWI	WYSOKOŚCI DOSTĘPNE JAK W DRZWIACH JEDNOSKRZYDŁOWYCH					

\*Tolerancja dla otworu montażowego:  $S_o = +20/H_o = +10$

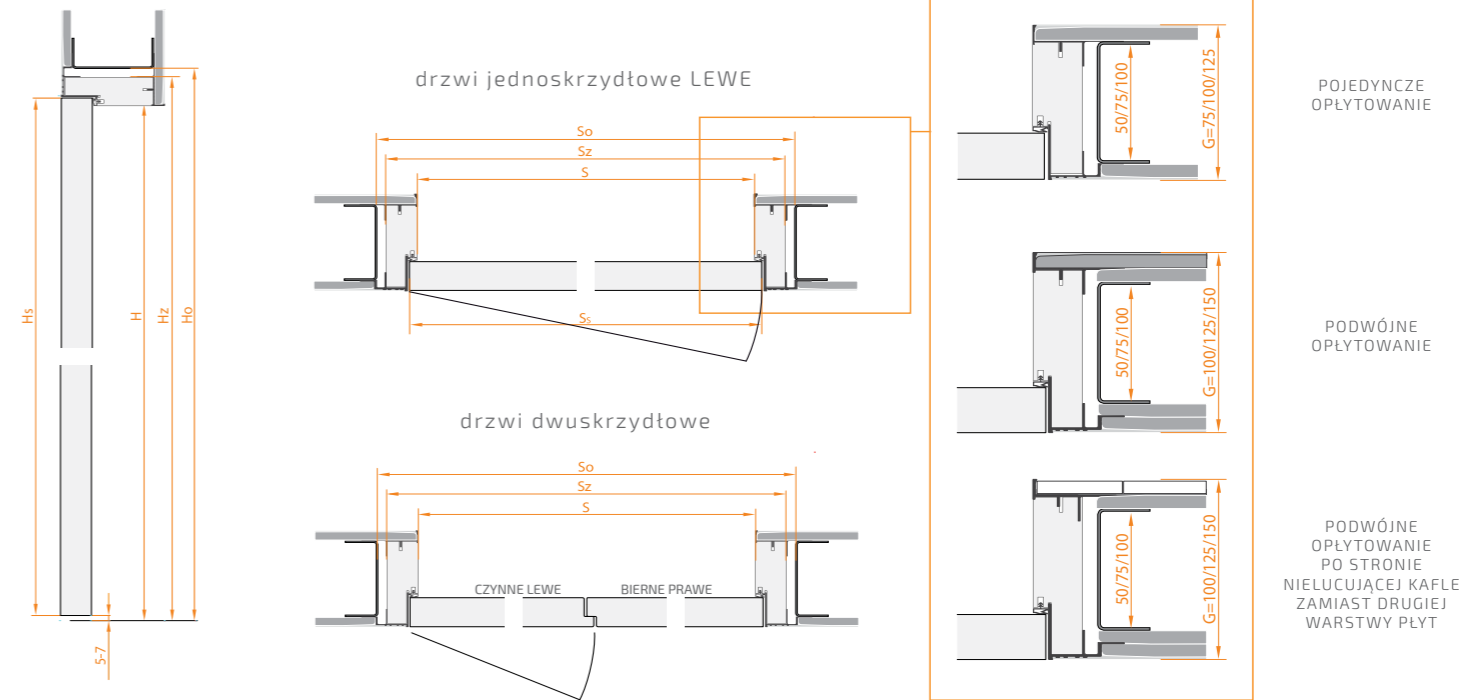
ROZMIAR DRZWI	WYMIAR SKRZYDŁA	WYMIAR W ŚWIETLE OŚCIEŻNICY	WYMIAR ZEWNĘTRZNY OŚCIEŻNICY	OPTYMALNY WYMIAR OTWORU W MURZE	WYMIAR ZEWNĘTRZNY OŚCIEŻNICY Z OPASKAMI OD STRONY LICUJĄCEJ	WYMIAR ZEWNĘTRZNY OŚCIEŻNICY Z OPASKAMI OD STRONY NIELICUJĄCEJ
SZEROKOŚĆ „A”	$S_s = 10A + 38$	$S = 10A + 21$	$S_z = 10A + 110$	$S_o^* = 10A + 130$	$S_{OP} = 10A + 181$	$S_{MAX} = 10A + 228$
DRZWI JEDNOSKRZYDŁOWE						
„60”	638	621	710	730	781	828
„70”	738	721	810	830	881	928
„80”	838	821	910	930	981	1028
„90”	938	921	1010	1030	1081	1128
„100”	1038	1021	1110	1130	1181	1228
„78”	818	801	890	910	961	1008
WYSOKOŚĆ	$H_s$	$H = H_s - 3$	$H_z = H_s + 42$	$H_o^* = H_s + 54$	$H_{OP} = H_s + 77$	$H_{MAX} = H_s + 101$
1950	1962	1959	2004	2015	2039	2063
2020	2032	2029	2074	2085	2109	2133
2100	2112	2109	2154	2165	2189	2213
2150	2162	2159	2204	2215	2239	2263
2200	2212	2209	2254	2265	2289	2313
2250	2262	2259	2304	2315	2339	2363

\*Tolerancja dla otworu montażowego:  $S_o = +20/H_o = +10$

WYMIARY: OŚCIEŻNICA STAŁA | ASILO-S



WYMIARY: OŚCIEŻNICA UKRYTA DO ŚCIANY GK | ASILO-DG



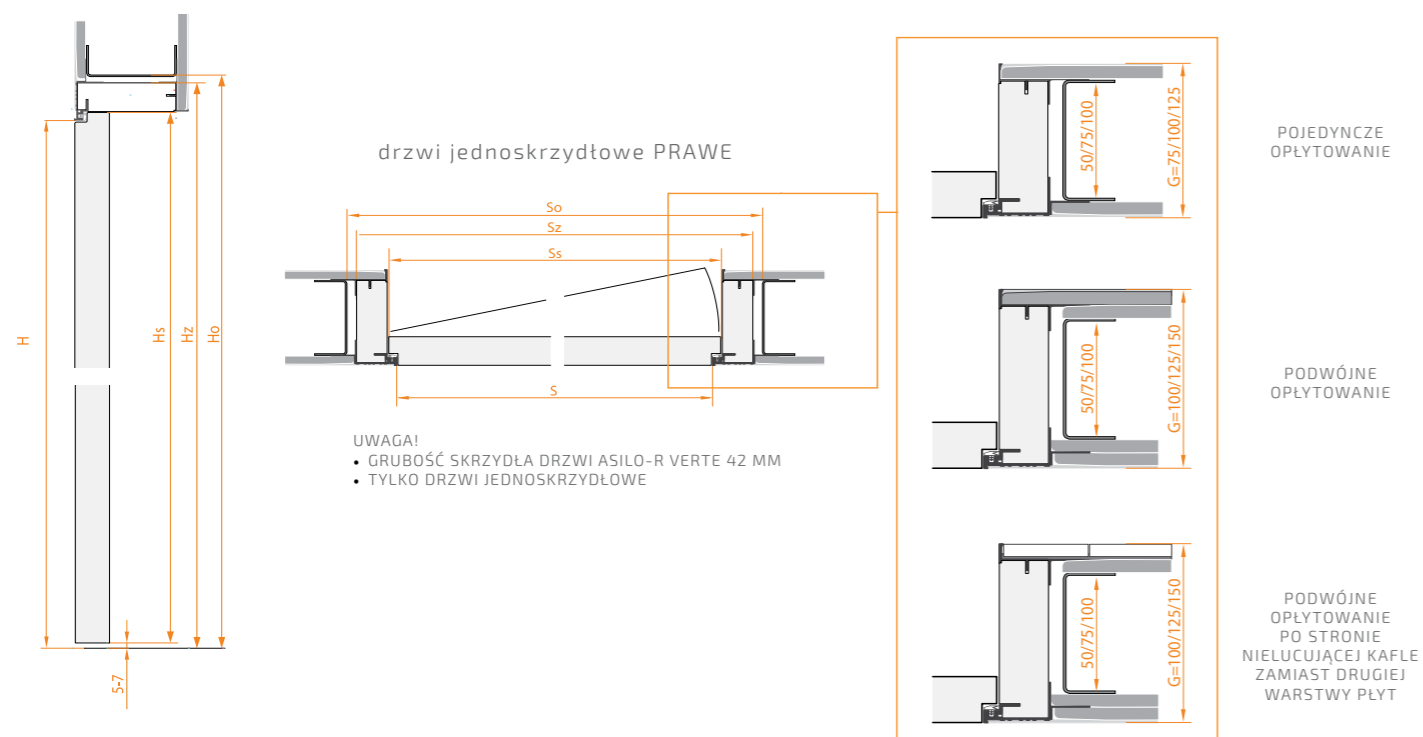
	WYMIAR SKRZYDŁA		WYMIAR W ŚWIETLE OŚCIEŻNICY	WYMIAR ZEWNĘTRZNY OŚCIEŻNICY	OPTYMALNY WYMIAR OTWORU W MURZE		
DRZWI JEDNOSKRZYDŁOWE	SZEROKOŚĆ „A”		$S_1=10A+38$	$S=10A+20$	$S_0^*=10A+115$		
	„60”		638	620	696	715	
	„70”		738	720	796	815	
	„80”		838	820	896	915	
	„90”		938	920	996	1015	
	„100”		1038	1020	1096	1115	
	„78”		818	800	876	895	
	WYSOKOŚĆ	$H_1$	$H=H_1-3$	$H_2=H_1+35$	$H_0^*=H_1+45$		
	1950	1950	1947	1985	1995		
	2020	2020	2017	2055	2065		
2100	2100	2097	2135	2145			
2150	2150	2147	2185	2195			
2200	2200	2197	2235	2245			
2250	2250	2247	2285	2295			
DRZWI DWUSKRZYDŁOWE	SZEROKOŚĆ		$S_{SA}$	$S_{SB}$	$S=10(A+B)+48$	$S_2=10(A+B)+124$	$S_0^*=10(A+B)+145$
	CZYNNE „A”	BIERNE „B”					
	„60”	„60”	638	638	1248	1324	1345
	„70”	„70”	738	738	1448	1524	1545
	„80”	„80”	838	838	1648	1724	1745
	„90”	„90”	938	938	1848	1924	1945
	„100”	„100”	1038	1038	2048	2124	2145
	„78”	„88”	818	918	1708	1784	1805
WYSOKOŚĆ DRZWI	WYSOKOŚCI DOSTĘPNE JAK W DRZWIACH JEDNOSKRZYDŁOWYCH						

\*Tolerancja dla otworu montażowego:  $S_0^*=+20/H_0=+10$

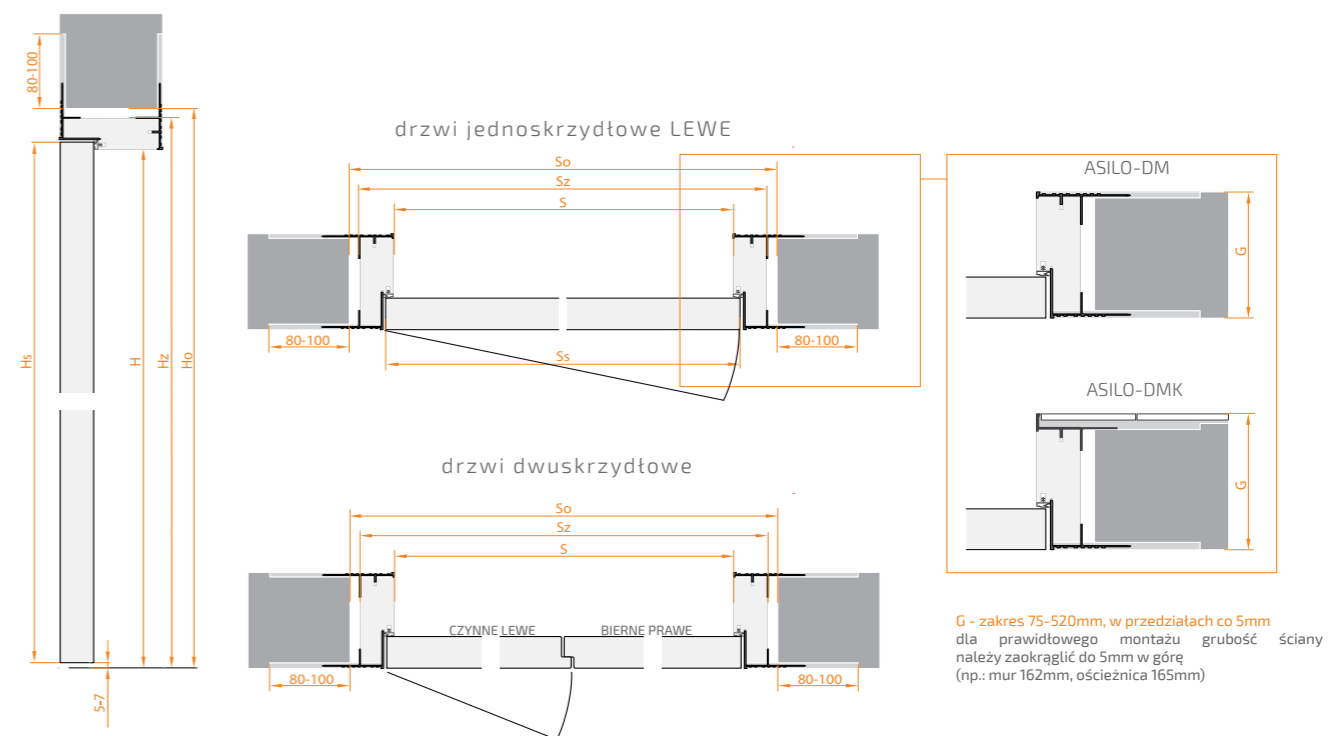
	WYMIAR SKRZYDŁA		WYMIAR W ŚWIETLE OŚCIEŻNICY	WYMIAR ZEWNĘTRZNY OŚCIEŻNICY	OPTYMALNY WYMIAR OTWORU W MURZE		
DRZWI JEDNOSKRZYDŁOWE	SZEROKOŚĆ „A”		$S_1=10A+38$	$S=10A+21$	$S_0^*=10A+120^*$		
	„60”		638	621	701	720	
	„70”		738	721	801	820	
	„80”		838	821	901	920	
	„90”		938	921	1001	1020	
	„100”		1038	1021	1101	1120	
	„78”		818	801	881	900	
	WYSOKOŚĆ	$H_1$	$H=H_1-2$	$H_2=H_1+38$	$H_0^*=H_1+50$		
	1950	1950	1948	1988	1998		
	2020	2020	2018	2058	2068		
2100	2100	2098	2138	2148			
2150	2150	2148	2188	2198			
2200	2200	2198	2238	2248			
2250	2250	2248	2288	2298			
DRZWI DWUSKRZYDŁOWE	SZEROKOŚĆ		$S_{SA}$	$S_{SB}$	$S=10(A+B)+49$	$S_2=10(A+B)+129$	$S_0^*=10(A+B)+150$
	CZYNNE „A”	BIERNE „B”					
	„60”	„60”	638	638	1249	1329	1345
	„70”	„70”	738	738	1449	1529	1550
	„80”	„80”	838	838	1649	1729	1750
	„90”	„90”	938	938	1849	1929	1950
	„100”	„100”	1038	1038	2049	2129	2150
	„78”	„88”	818	918	1709	1789	1810
WYSOKOŚĆ DRZWI	WYSOKOŚCI DOSTĘPNE JAK W DRZWIACH JEDNOSKRZYDŁOWYCH						

\*Tolerancja dla otworu montażowego:  $S_0^*=+10/H_0=+5$

WYMIARY: OŚCIEŻNICA UKRYTA DO ŚCIANY GK **ASILO-DG VERTE**



WYMIARY: OŚCIEŻNICA UKRYTA DO ŚCIANY MUROWANEJ | **ASILO-DM/DMK**



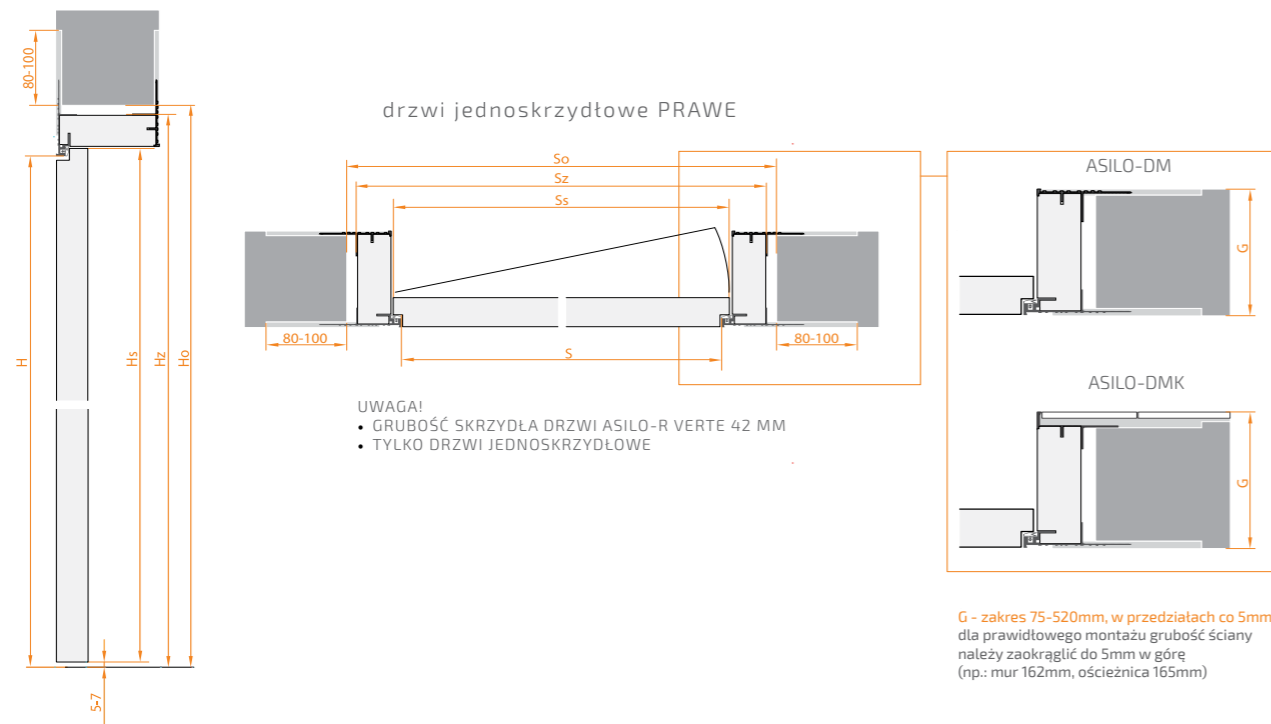
	WYMIAR SKRZYDŁA	WYMIAR W ŚWIETLE OŚCIEŻNICY	WYMIAR ZEWNĘTRZNY OŚCIEŻNICY	OPTYMALNY WYMIAR OTWORU W MURZE
	S <sub>5</sub> =10A+38	S=10A+21	S <sub>2</sub> =10A+125	S <sub>0</sub> *=10A+145
	SZEROKOŚĆ „A”			
	„60”	638	621	745
	„70”	738	721	845
	„80”	838	821	945
	„90”	938	921	1045
	„100”	1038	1021	1145
	„78”	818	801	925
DRZWI JEDNOSKRZYDŁOWE	WYSOKOŚĆ	H <sub>5</sub>	H=H <sub>5</sub> -2	H <sub>0</sub> *=H <sub>5</sub> +60
	1950	1962	1960	2022
	2020	2032	2030	2092
	2100	2112	2110	2172
	2120	2162	2160	2222
	2200	2212	2210	2272
	2250	2262	2260	2322

	WYMIAR SKRZYDŁA	WYMIAR W ŚWIETLE OŚCIEŻNICY	WYMIAR ZEWNĘTRZNY OŚCIEŻNICY	OPTYMALNY WYMIAR OTWORU W MURZE			
	S <sub>5</sub> =10A+38	S=10A+21	S <sub>2</sub> =10A+101	S <sub>0</sub> *=10A+120*			
	SZEROKOŚĆ „A”						
	„60”	638	621	720			
	„70”	738	721	820			
	„80”	838	821	920			
	„90”	938	921	1020			
	„100”	1038	1021	1120			
	„78”	818	801	900			
DRZWI JEDNOSKRZYDŁOWE	WYSOKOŚĆ	H <sub>5</sub>	H=H <sub>5</sub> -2	H <sub>0</sub> *=H <sub>5</sub> +50			
	1950	1950	1948	2000			
	2020	2020	2018	2070			
	2100	2100	2098	2150			
	2150	2150	2148	2200			
	2200	2200	2198	2250			
	2250	2250	2248	2300			
	SZEROKOŚĆ						
	CZYNNE „A”	BIERNE „B”	S <sub>SA</sub>	S <sub>SB</sub>	S=10(A+B)+49	S <sub>2</sub> =10(A+B)+129	S <sub>0</sub> *=10(A+B)+150*
	„60”	„60”	638	638	1249	1329	1350
	„70”	„70”	738	738	1449	1529	1550
	„80”	„80”	838	838	1649	1729	1750
	„90”	„90”	938	938	1849	1929	1950
	„100”	„100”	1038	1038	2049	2129	2150
	„78”	„88”	818	918	1709	1789	1810
DRZWI DWUSKRZYDŁOWE	WYSOKOŚĆ DRZWI		WYSOKOŚCI DOSTĘPNE JAK W DRZWIACH JEDNOSKRZYDŁOWYCH				

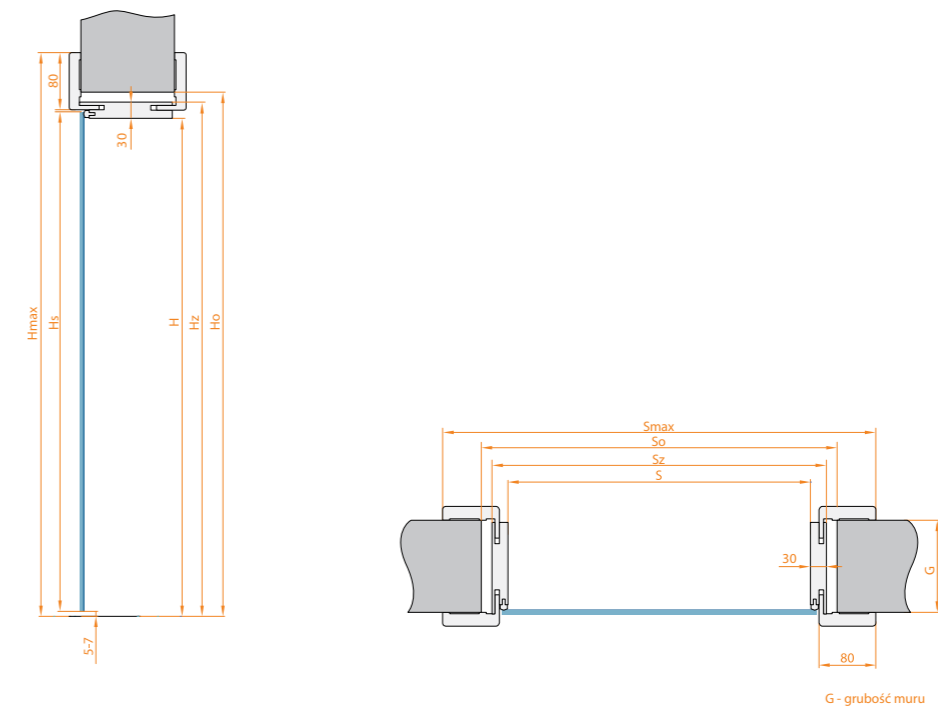
\*Tolerancja dla otworu montażowego: S<sub>0</sub>=+10/H<sub>0</sub>=+5

\*Tolerancja dla otworu montażowego: S<sub>0</sub>=+10/H<sub>0</sub>=+5  
 \*\* Do zamówienia proszę podać grubość ściany

WYMIARY: OŚCIEŻNICA UKRYTA DO ŚCIANY MUROWANEJ | **ASILO-DM/DMK VERTE**



WYMIARY: OŚCIEŻNICA REGULOWANA DO DRZWI SZKLANYCH | **ASILO-A**



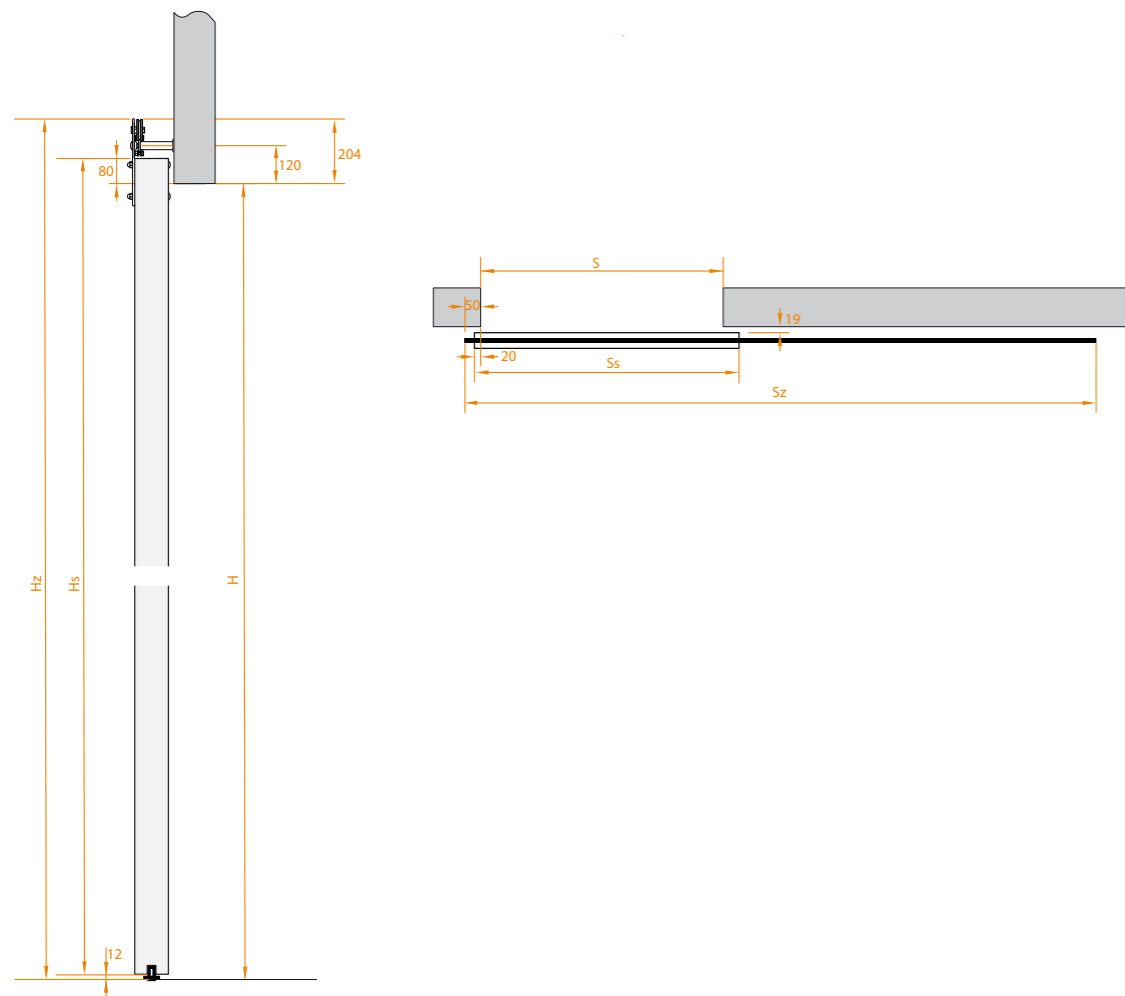
	WYMIAR SKRZYDŁA	WYMIAR W ŚWIETLE OŚCIEŻNICY	WYMIAR ZEWNĘTRZNY OŚCIEŻNICY	OPTIMALNY WYMIAR OTWORU W MURZE	
DRZWI JEDNOSKRZYDŁOWE	SZEROKOŚĆ „A”	$S_s=10A+38$	$S=10A+21$	$S_0^*=10A+145$	
	„60”	638	621	725	745
	„70”	738	721	825	845
	„80”	838	821	925	945
	„90”	938	921	1025	1045
	„100”	1038	1021	1125	1145
	„78”	818	801	905	925
	WYSOKOŚĆ	$H_s$	$H=H_s-2$	$H_z=H_s+50$	$H_0^*=H_s+60$
	1950	1962	1960	2012	2022
	2020	2032	2030	2082	2092
2100	2112	2110	2162	2172	
2150	2162	2160	2212	2222	
2200	2212	2210	2262	2272	
2250	2262	2260	2312	2322	

\*Tolerancja dla otworu montażowego:  $S_0=+10/H_0=+5$

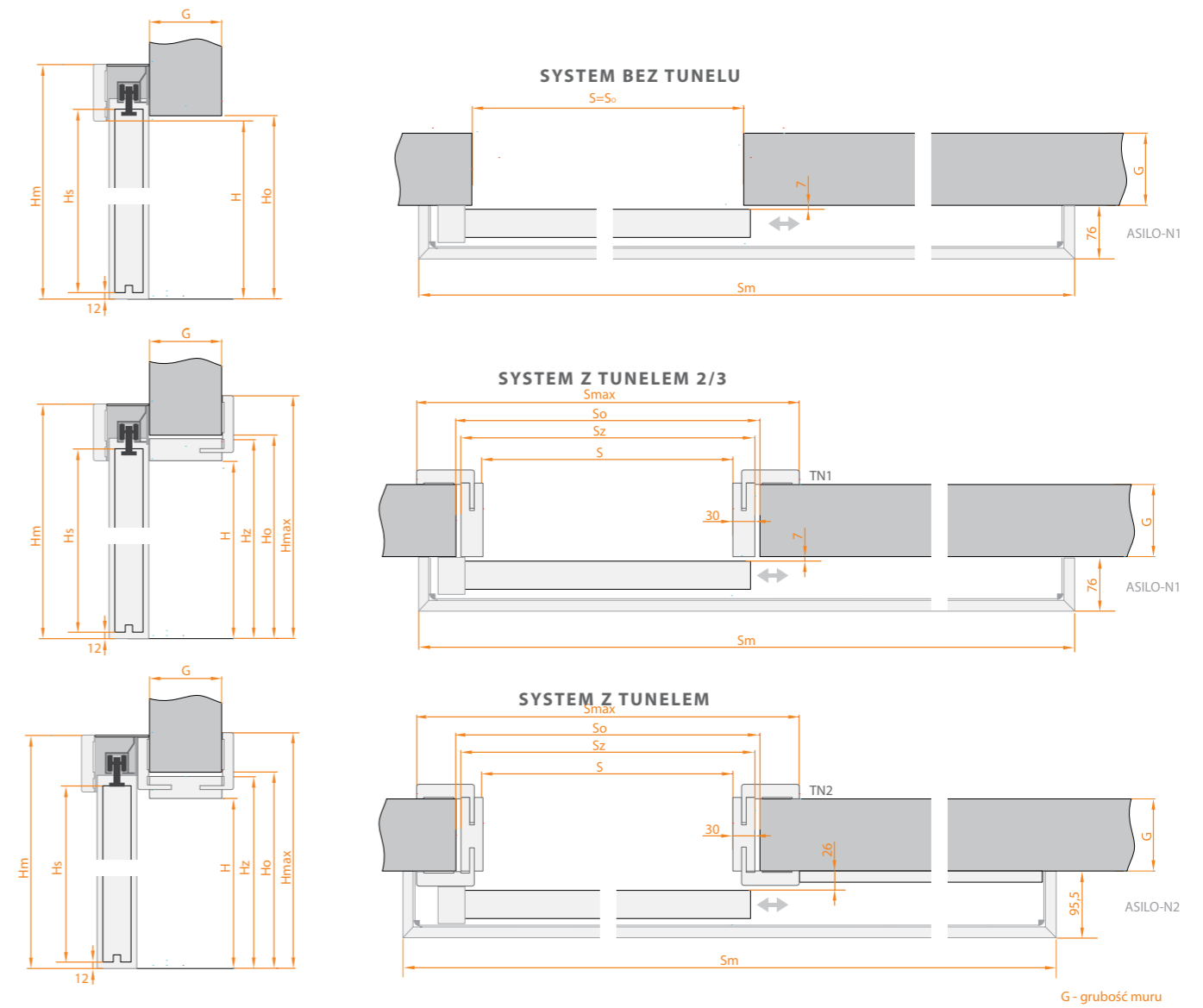
	WYMIAR W ŚWIETLE OŚCIEŻNICY	WYMIAR ZEWNĘTRZNY OŚCIEŻNICY	OPTIMALNY WYMIAR OTWORU W MURZE	WYMIAR ZEWNĘTRZNY OŚCIEŻNICY Z OPASKAMI	
DRZWI JEDNOSKRZYDŁOWE	SZEROKOŚĆ DRZWI	$S$	$S_z$	$S_0^*=10A+100$	$S_{MAX}$
	„60”	620	680	700	804
	„70”	720	780	800	904
	„80”	820	880	900	1004
	„90”	920	980	1000	1104
	„100”	1020	1080	1100	1204
	„A”	$10A+20$	$10A+80$	$10A+100$	$10A+204$
	WYSOKOŚĆ DRZWI	$H$	$H_z$	$H_0^*=H_s+35$	$H_{MAX}$
	1950	1947	1977	1985	2039
	2020	2017	2047	2055	2109
2100	2097	2127	2135	2189	
2150	2147	2177	2185	2239	
2200	2197	2227	2235	2289	
2250	2247	2277	2285	2339	

\*Tolerancja dla otworu montażowego:  $S_0=+20/H_0=+10$

WYMIARY: SYSTEM PRZESUWNY NAŚCIENNY LOFT REGULOWANY / NIEREGULOWANY



WYMIARY: SYSTEM PRZESUWNY NAŚCIENNY



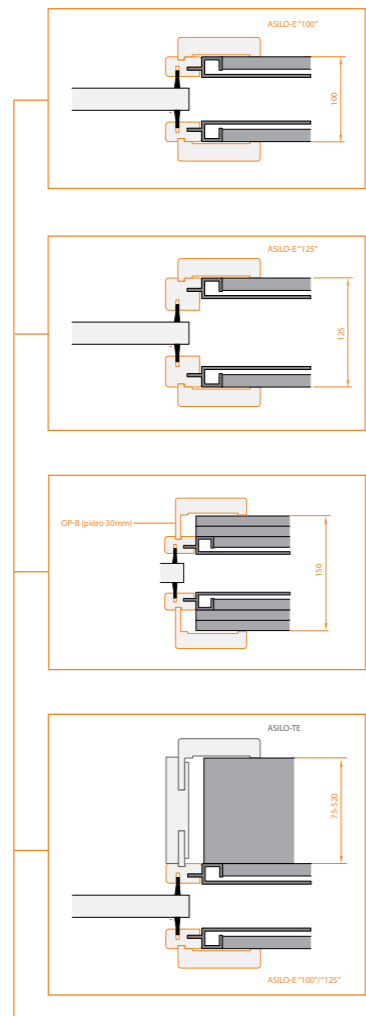
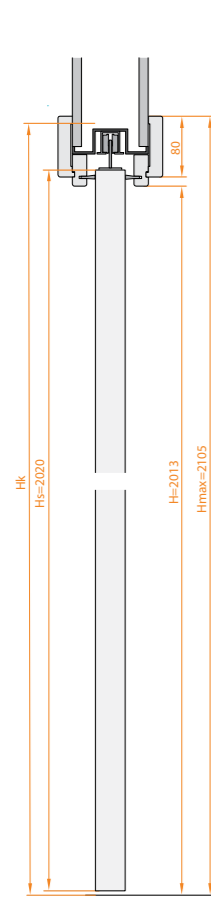
	WYMIAR SKRZYDŁA	WYMIAR W ŚWIETLE OTWORU/ OPTIMALNY WYMIAR OTWORU	WYMIAR ZEWNĘTRZNY SYSTEMU	
DRZWI JEDNOSKRZYDŁOWE	SZEROKOŚĆ „A”	$S_3=10A+38$	$S=S_3-70$	
	„70”	738	668	
	„80”	838	768	
	„90”	938	868	
	„100”	1038	968	
	WYSOKOŚĆ	$H_5$	$H=H_5-68$	$H_2=H_5+136$
	1950	1950	1882	2086
	2020	2020	1952	2156
	2100	2100	2032	2236
	2150	2150	2082	2286
2200	2200	2132	2336	
2250	2250	2182	2386	

	ROZMIAR DRZWI	WYMIAR W ŚWIETLE TUNELU		WYMIAR ZEWNĘTRZNY OŚCIEŻNICY		OPTIMALNY WYMIAR OTWORU W MURZE		WYMIAR ZEWNĘTRZNY OŚCIEŻNICY Z OPASKAMI		WYMIAR ZEWNĘTRZNY MASKOWNICY DREWNIANEJ	
		S	H	$S_2$	$H_2$	$S_0 = S$	$H_0 = H$	$S_{MAX}$	$H_{MAX}$	$S_M$	$H_M$
BEZ TUNELU	„60”	610	2015-2020	-	-	610	2015-2020	-	-	1392	2102
	„70”	710				1592					
	„80”	810				1792					
	„90”	910				1992					
	„100”	1010				2192					
	„A”+„B”	$10(A+B)+44$				$20(A+B)+198$					
Z TUNELEM LUB TUNELEM 2/3	„60”	594	2017	655	2047	675	2055*	778	2109	1366	2102
	„70”	694		755		775		878		1566	
	„80”	794		855		875		978		1766	
	„90”	894		955		975		1078		1966	
	„100”	994		1055		1075		1178		2166	
	„A”+„B”	$10(A+B)+32$		$10(A+B)+92$		$10(A+B)+105$		$10(A+B)+216$		$20(A+B)+198$	

\*Tolerancja dla otworu montażowego:  $S_0=+ / H_0=+5$

WYMIARY: SYSTEM PRZESUWNY CHOWANY Z OPASKAMI

PRZYKŁADOWE ZABUDOWY KASET



SYSTEM CHOWANY W ŚCIANIE GK „100”:

- SKRZYDŁO
- KASETA ECLISSE 100
- ASILO-E „100”

SYSTEM CHOWANY W ŚCIANIE GK „125”:

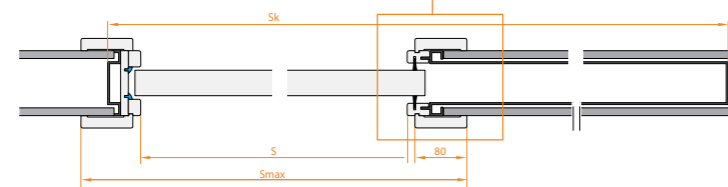
- SKRZYDŁO
- KASETA ECLISSE 125
- ASILO-E „125”

SYSTEM CHOWANY W ŚCIANIE GK „150”:

- SKRZYDŁO
- KASETA ECLISSE 100
- ASILO-E „100”
- OPASKI OP-B

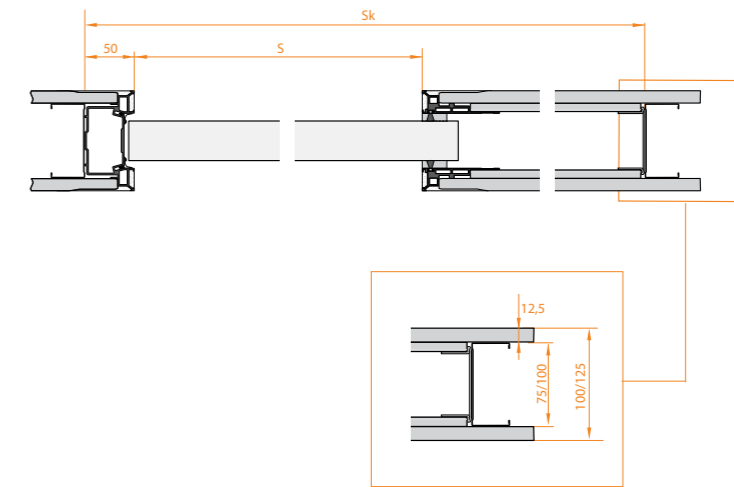
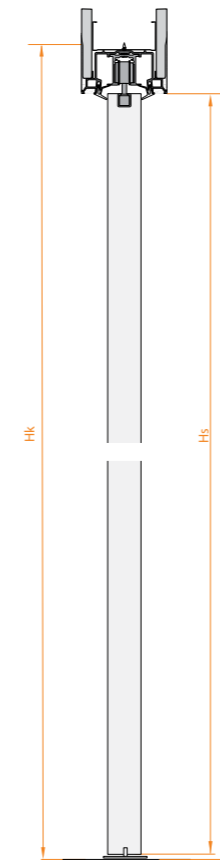
SYSTEM DOSTAWIANY DO ŚCIANY:

- SKRZYDŁO
- KASETA ECLISSE 100/125
- ASILO-E „100”/„125”
- ASILO-TE



**UWAGA!**  
Kasety Eclipse do drzwi Asilo są krótsze o 2 cm od standardów producenta.

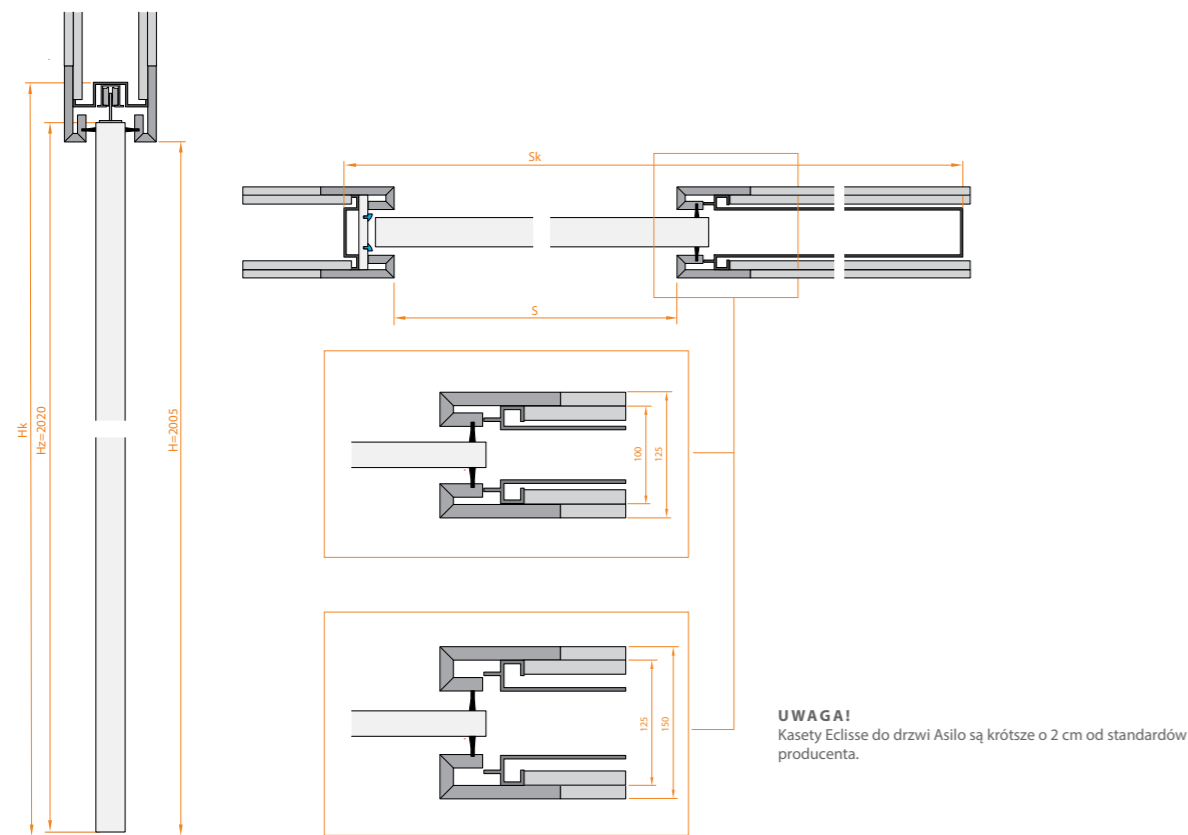
WYMIARY: SYSTEM PRZESUWNY CHOWANY SYNTESIS LINE



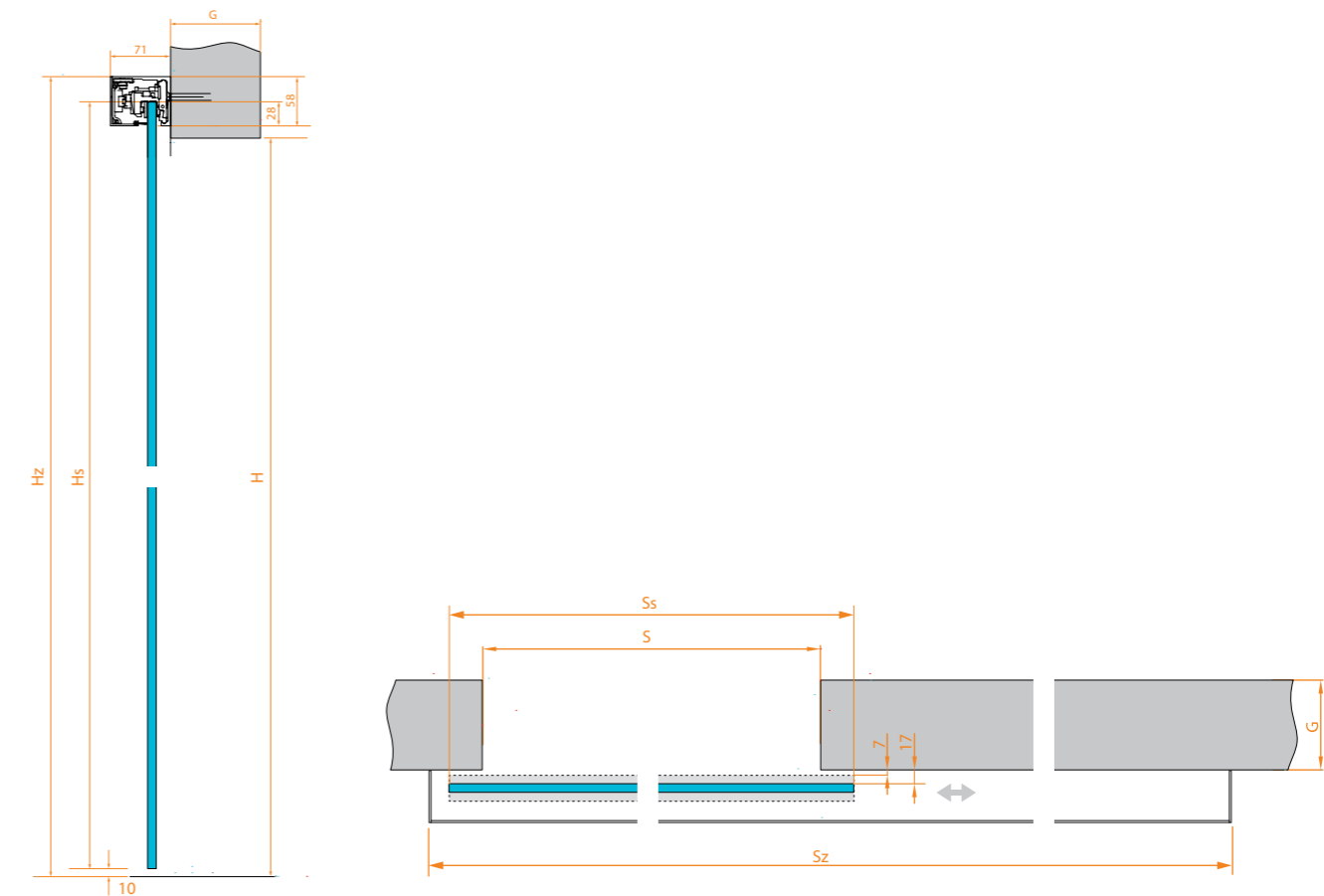
	ROZMIAR DRZWI	WYMIAR W ŚWIETLE KASETY		WYMIAR ZEWNĘTRZNY KASETY		OPTYMALNY WYMIAR OTWORU W MURZE		WYMIAR ZEWNĘTRZNY OŚCIEŻNICY Z OPASKAMI	
		S	H	S <sub>k</sub>	H <sub>k</sub>	S <sub>0</sub>	H <sub>0</sub>	S <sub>MAX</sub>	H <sub>MAX</sub>
DRZWI JEDNOSKRZYDŁOWE	„60”	604	2013	1346	2095	1355	2105	794	2107
	„70”	704		1546		1555		894	
	„80”	804		1746		1755		994	
	„90”	904		1946		1955		1094	
	„100”	1004		2146		2155		1194	
DRZWI DWUSKRZYDŁOWE	„A”+„B”	10(A+B)+10	2013	20(A+B)+210	2095	20(A+B)+220	2105	10(A+B)+194	2107

	ROZMIAR DRZWI	H <sub>s</sub>	WYMIAR W ŚWIETLE KASETY		WYMIAR ZEWNĘTRZNY KASETY		OPTYMALNY WYMIAR OTWORU W MURZE	
			S	H	S <sub>k</sub>	H <sub>k</sub>	S <sub>0</sub>	H <sub>0</sub>
DRZWI JEDNOSKRZYDŁOWE	„60”	2020	600	2028	1385	2088	1395	2100
	„70”		700		1585		1595	
	„80”		800		1785		1795	
	„90”		900		1985		1995	
	„100”		1000		2185		2195	
DRZWI DWUSKRZYDŁOWE	„A” + „B”		10(A+B)	2028	20(A+B)+270	2088	20(A+B)+280	2100

WYMIARY: SYSTEM PRZESUWNY CHOWANY BEZOPASKOWY



WYMIARY: SYSTEM PRZESUWNY MUTO-L



	ROZMIAR DRZWI	WYMIAR W ŚWIETLE KASETY		WYMIAR ZEWNĘTRZNY KASETY		OPTIMALNY WYMIAR OTWORU W MURZE	
		S	H	S <sub>k</sub>	H <sub>k</sub>	S <sub>0</sub>	H <sub>0</sub>
DRZWI JEDNOSKRZYDŁOWE	„60”	605	2005	1346	2095	1355	2105
	„70”	705		1546		1555	
	„80”	805		1746		1755	
	„90”	905		1946		1955	
	„100”	1005		2146		2155	
DRZWI DWUSKRZYDŁOWE	„A” + „B”	10(A+B)+10	2005	20(A+B)+210	2095	20(A+B)+220	2105

	WYMIAR SKRZYDŁA		WYMIAR W ŚWIETLE OTWORU		WYMIAR ZEWNĘTRZNY SYSTEMU		WYSOKOŚĆ MOCOWANIA KÓŁKÓW ROZPOROWYCH
	S <sub>s</sub>	H <sub>s</sub>	S	H	S <sub>z</sub>	H <sub>z</sub>	
MUTO - L DO DRZWI SZKŁANYCH	1038	1950	800+978	1906	2184	1990	1966
		2020		1976		2060	2036
		2100		2056		2140	2116
		2150		2106		2190	2166
		2200		2156		2240	2216
		2250		2206		2290	2266

	WYMIAR SKRZYDŁA		WYMIAR W ŚWIETLE OTWORU		WYMIAR ZEWNĘTRZNY SYSTEMU		WYSOKOŚĆ MOCOWANIA KÓŁKÓW ROZPOROWYCH
	S <sub>s</sub>	H <sub>s</sub>	S	H	S <sub>z</sub>	H <sub>z</sub>	
MUTO - L DO DRZWI DREWNIANYCH	1038	1950	800+978	1942	2184	2026	2002
		2020		2012		2096	2072
		2100		2092		2176	2152
		2150		2142		2226	2202
		2200		2192		2276	2252
		2250		2242		2326	2302

# AKCESORIA



## INFORMACJE DODATKOWE

## ZAWIAS WIDOCZNY

- rekomendowane są 2 sztuki / skrzydło
- 3 zawias dostępny na życzenie klienta
- regulacja przy pomocy załączonych podkładek regulacyjnych
- klasyczne i sprawdzone rozwiązanie
- występuje w standardowym wyposażeniu drzwi



## ZAWIAS UKRYTY

- rekomendowane są 2 sztuki / skrzydło
- 3 zawias dostępny na życzenie klienta
- niewidoczny przy zamkniętych drzwiach
- regulacja w trzech płaszczyznach
- przetestowany dla 40 000 cykli otwierania i zamykania drzwi



## ZAWIAS UKRYTY DO DRZWI VERTE

- rekomendowane są 2 sztuki / skrzydło
- 3 zawias dostępny na życzenie klienta
- niewidoczny przy zamkniętych drzwiach
- regulacja w trzech płaszczyznach



## OGRANICZNIK OTWARCIA

## CHARAKTERYSTYKA

Ogranicznik kąta otwarcia drzwi zapobiega przed uderzeniem skrzydła drzwiowego o stojak ościeżnicy. Dostępne dla drzwi jedno i dwuskrzydłowych, z ościeżnicą regulowaną i ukrytą. Minimalna szerokość skrzydła „60”.



dla drzwi z ościeżnicą regulowaną  
w wersji verte



dla drzwi z ościeżnicą regulowaną  
otwierane tradycyjnie  
Niedostępny dla serii Pertini.

## WENTYLACJA

- 1 szczelina wentylacyjna  
podcięcie skrzydła drzwiowego na całej szerokości  
o 10 mm (łącznie szczelina pod skrzydłem 16 mm)



- 2 podfrezowanie wentylacyjne - 15 mm



- 3 podfrezowanie wentylacyjne  
w modelu PERTINI 6



- 4 szczelina wentylacyjna w modelu PERTINI 1  
szyba krótsza o 15 mm



- 5 szczelina wentylacyjna w modelu ALIANTE  
szyba krótsza o 10 mm



- 6 kratka wentylacyjna  
spełnia wymagania w zakresie minimalnej  
powierzchni wymiany powietrza



## UCHWYTY DO DRZWI PRZESUWNYCH

Uchwyt wpuszczany kwadratowy  
do drzwi przesuwanych drewnianych



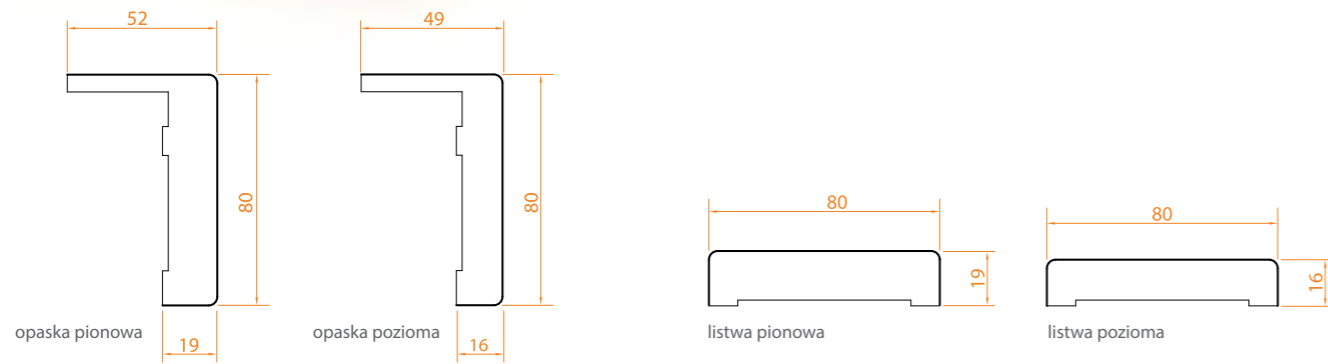
Uchwyt do systemu LOFT



Uchwyt wpuszczany okrągły  
do drzwi szklanych



LISTWY I OPASKI



ELEMENTY WYKOŃCZENIOWE

- Listwa wykończeniowa 16 [dt. 2150mm]
- Listwa wykończeniowa 16 [dt. 2400mm]
- Listwa wykończeniowa 19 [dt. 2150mm]
- Listwa wykończeniowa 19 [dt. 2400mm]
- Opaska 16 [dt. 2150mm]
- Opaska 19 [dt. 2150mm]

DOSTĘPNE WYKOŃCZENIA

- GRUPA I
- GRUPA II
- GRUPA III

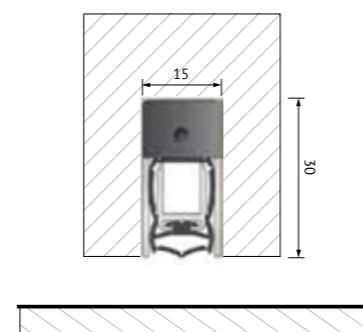
PRÓG OPADAJĄCY

CHARAKTERYSTYKA

Próg opadający stosuje się dla zwiększenia właściwości akustycznych drzwi. Możliwość montażu we wszystkich modelach za wyjątkiem serii PERTINI i ALIANTE. Dostępne wyłącznie dla drzwi jednoskrzydłowych.




PRÓG  
OPADAJĄCY

- INTER DEVENTER DSD 1530
- INTER DEVENTER DBS 1230 (DRZWI VERTE)



KLAMKI **TUPAI**

NOWOŚĆ



# WYKOŃCZENIA

WYKOŃCZENIA: GRUPA I fornir modyfikowany

DĄB BIELONY



DĄB LAGOSTA



DĄB MOSCATO



DĄB SIWY



DĄB NEGRETTE



ORZECH CARDINAL



ORZECH VILLARD

WYKOŃCZENIA: GRUPA II fornir naturalny

JESION



DĄB POLSKI



DĄB RUSTYKALNY



TEAK



ORZECH AMERYKAŃSKI



BODO BOIRE



JESION CZARNY



## WYKOŃCZENIA: GRUPA II

DĄB NATURA



fornir modyfikowany

ŚNIEŻNY FLADER



fornir malowany


WYKOŃCZENIA: GRUPA III malowane

ŚNIEŻNA BIEL



Zbliżone do RAL 9003

SŁOMKOWY BEŻ



Zbliżone do RAL 9001

SZARA PLATYNA



Zbliżone do RAL 7047

ENTRA do produkcji swoich wyrobów stosuje naturalne okleiny i ze względu na różnorodność struktury oraz barwy, może wystąpić różnica pomiędzy gotowym wyrobem a wzorem (próbką). Nieregularności w strukturze, sęki, spękania na krawędzi pasiek, przerosty, przebarwienia czy różnice odcieni nie będą uznawane jako powód do reklamacji, są one dowodem naturalności produktu. W przypadku złożenia ponownego zamówienia na wyroby firmowe, ENTRA nie może zagwarantować powtórzenia odcienia oraz wzoru z wcześniej złożonego zlecenia.

# KONTAKT

## DZIAŁ OBSŁUGI KLIENTA

+48 58 692 04 57

sprzedaz@entra.pl

ZNAJDŹ NAJBLIŻSZY PUNKT HANDLOWY  
SKORZYSTAJ Z MAPY NA NASZEJ STRONIE INTERNETOWEJ

[www.asilo.pl](http://www.asilo.pl)

## REGION PÓŁNOCNY

+48 880 780 106

polnoc@entra.pl

## REGION ZACHODNI

+48 785 880 071

zachod@entra.pl

## REGION WSCHODNI

+48 512 413 665

wschod@entra.pl

## REGION POŁUDNIOWY

+48 885 551 202

poludnie@entra.pl



## DZIAŁ INWESTYCJI

+48 723 684 641

inwestycje@entra.pl

## WSPARCIE DLA ARCHITEKTA

+48 58 692 04 57

architekt@entra.pl

[f /drzwiENTRA](https://www.facebook.com/drzwiENTRA)

[www.asilo.pl](http://www.asilo.pl)

PRODUCENT DRZWI:

# ENTRA

Juszkowo, Zdrowa 10

83-000 Pruszcz Gdański

+48 58 692 04 50 [entra@entra.pl](mailto:entra@entra.pl)

Jesteśmy partnerem:



Katalog obowiązuje od dnia 1.03.2022. Wszystkie poprzednie katalogi tracą ważność. Producent udziela 24 miesięcznej gwarancji na skrzydła drzwiowe i ościeżnice. Więcej informacji dostępnych jest instrukcji montażu oraz karcie gwarancyjnej produktu. Katalog nie stanowi oferty w rozumieniu prawa i jest publikowany jedynie dla celów informacyjnych. Powyższe informacje są aktualne w chwili ukazania się niniejszej publikacji. Prowadząc politykę ciągłego rozwoju zastrzegamy sobie prawo do zmian i ulepszeń produktów przedstawionych w katalogu bez uprzedniego powiadomienia. Kolorystyka przedstawiona w katalogu może się różnić od rzeczywistej. Zastrzegamy sobie prawo do błędów w druku.