

Roothkin



KATALOG 2021

KLAMKI I AKCESORIA

FABIO QR8

12-243 **53,25**
65,50



czarny matowy

12-245	WK	25,00	30,75
12-247	WB	25,00	30,75
12-246	WC	34,00	41,82



KLAMKI DRZWIOWE NA ROZETACH KWADRATOWYCH

12-319 **53,25**
65,50



chrom

12-400	WK	25,00	30,75
12-402	WB	25,00	30,75
12-401	WC	34,00	41,82



12-318 **52,50**
64,58



nikiel satyna

12-394	WK	25,00	30,75
12-396	WB	25,00	30,75
12-395	WC	34,00	41,82



12-593 **52,50**
64,58



chrom / nikiel satyna

12-594	WK	25,00	30,75
12-595	WB	25,00	30,75
12-596	WC	34,00	41,82



QUBIK QR8

12-320 **52,50**
64,58



nikiel satyna

12-394	WK	25,00	30,75
12-396	WB	25,00	30,75
12-395	WC	34,00	41,82



12-244 **52,50**
64,58



czarny matowy

12-245	WK	25,00	30,75
12-247	WB	25,00	30,75
12-246	WC	34,00	41,82



12-589 **52,50**
64,58



biały matowy

12-591	WK	25,00	30,75
12-592	WB	25,00	30,75
12-590	WC	34,00	41,82



PABLO QR8

12-317 **52,50**
64,58



nikiel satyna

12-394	WK	25,00	30,75
12-396	WB	25,00	30,75
12-395	WC	34,00	41,82



12-316 **53,25**
65,50



chrom / grafit

12-397	WK	25,00	30,75
12-399	WB	25,00	30,75
12-398	WC	34,00	41,82



EVRA QR6

12-483 **47,00**
57,81



chrom / nikiel satyna

12-388	WK	24,00	29,52
12-390	WB	24,00	29,52
12-389	WC	33,00	40,59



BLANCA QR6

12-310 **47,00**
57,81



chrom / nikiel satyna

12-388	WK	24,00	29,52
12-390	WB	24,00	29,52
12-389	WC	33,00	40,59



JULIA QR6

12-586 **53,00**
65,19



chrom / nikiel satyna

12-388	WK	24,00	29,52
12-390	WB	24,00	29,52
12-389	WC	33,00	40,59



ADORA QR6

12-217 **53,00**
65,19



chrom / nikiel satyna

12-388	WK	24,00	29,52
12-390	WB	24,00	29,52
12-389	WC	33,00	40,59



TONIA QR6

12-588 **53,00**
65,19



chrom / nikiel satyna

12-388	WK	24,00	29,52
12-390	WB	24,00	29,52
12-389	WC	33,00	40,59



FONSI QR6

12-218 **53,00**
65,19



chrom / nikiel satyna

12-388	WK	24,00	29,52
12-390	WB	24,00	29,52
12-389	WC	33,00	40,59



AMADA QR6

12-387 **49,50**
60,89



chrom / nikiel satyna

12-388	WK	24,00	29,52
12-390	WB	24,00	29,52
12-389	WC	33,00	40,59



12-309 **53,90**
66,30



chrom / grafit

12-403	WK	25,00	30,75
12-405	WB	25,00	30,75
12-404	WC	33,00	40,59



12-713 **49,50**
60,89



mosiądz antyczny

12-714	WK	24,00	29,52
12-715	WB	24,00	29,52
12-716	WC	33,00	40,59



GAJA QR6

12-311 **47,00**
57,81



chrom / nikiel satyna

12-388	WK	24,00	29,52
12-390	WB	24,00	29,52
12-389	WC	33,00	40,59



12-717 **47,00**
57,81



mosiądz antyczny

12-714	WK	24,00	29,52
12-715	WB	24,00	29,52
12-716	WC	33,00	40,59



KLAMKI DRZWIOWE NA ROZETACH KWADRATOWYCH

INES QR9

12-323 **64,50**
79,34



nikiel satyna

12-426	WK	26,00	31,98
12-428	WB	26,00	31,98
12-427	WC	37,00	45,51



12-324 **67,50**
83,03

chrom / grafit

12-440	WK	26,00	31,98
12-442	WB	26,00	31,98
12-441	WC	37,00	45,51



12-895 **67,50**
83,03

grafit

12-423	WK	26,00	31,98
12-425	WB	26,00	31,98
12-424	WC	37,00	45,51



AIDA QR9

12-321 **63,90**
78,60



nikiel satyna

12-426	WK	26,00	31,98
12-428	WB	26,00	31,98
12-427	WC	37,00	45,51



12-322 **69,00**
84,87

grafit

12-423	WK	26,00	31,98
12-425	WB	26,00	31,98
12-424	WC	37,00	45,51



12-503 **69,00**
84,87

chrom / grafit

12-440	WK	26,00	31,98
12-442	WB	26,00	31,98
12-441	WC	37,00	45,51



ELOY QR9

12-851 **65,00**
79,95



nikiel satyna

12-426 WK **26,00** 31,98

12-428 WB **26,00** 31,98

12-427 WC **37,00** 45,51



12-852 **65,00**
79,95

chrom / nikiel satyna

12-420 WK **26,00** 31,98

12-422 WB **26,00** 31,98

12-421 WC **37,00** 45,51



12-853 **65,00**
79,95

chrom / grafit

12-440 WK **26,00** 31,98

12-442 WB **26,00** 31,98

12-441 WC **37,00** 45,51



OSCAR QR9

12-498 **63,90**
78,60



nikiel satyna

12-426 WK **26,00** 31,98

12-428 WB **26,00** 31,98

12-427 WC **37,00** 45,51



12-781 **63,90**
78,60

chrom / grafit

12-440 WK **26,00** 31,98

12-442 WB **26,00** 31,98

12-441 WC **37,00** 45,51



12-491 **63,90**
78,60

chrom / nikiel satyna

12-420 WK **26,00** 31,98

12-422 WB **26,00** 31,98

12-421 WC **37,00** 45,51



SOFIA QR9

12-325 **61,00**
75,03



chrom / nikiel satyna

12-420	WK	26,00	31,98
12-422	WB	26,00	31,98
12-421	WC	37,00	45,51



12-326 **61,00**
75,03



nikiel satyna

12-426	WK	26,00	31,98
12-428	WB	26,00	31,98
12-427	WC	37,00	45,51



ORION QR9

12-704 **61,00**
75,03



czarny matowy

12-705	WK	26,00	31,98
12-706	WB	26,00	31,98
12-707	WC	37,00	45,51



LEO QR9

12-709 **52,50**
czarny matowy 64,58

12-708 **52,50**
nikiel satyna 64,58



czarny matowy

12-705	WK	26,00	31,98
12-706	WB	26,00	31,98
12-707	WC	37,00	45,51



nikiel satyna

12-426	WK	26,00	31,98
12-428	WB	26,00	31,98
12-427	WC	37,00	45,51



LUIS QR9

12-710 **53,25**
nikiel satyna 65,50

12-711 **53,25**
czarny matowy 65,50



nikiel satyna

12-426	WK	26,00	31,98
12-428	WB	26,00	31,98
12-427	WC	37,00	45,51



czarny matowy

12-705	WK	26,00	31,98
12-706	WB	26,00	31,98
12-707	WC	37,00	45,51



HUGO QR14



12-249 **79,00**
97,17



chrom satyna

12-744	WK	26,00	31,98
12-951	WB	26,00	31,98
12-756	WC	37,00	45,51



12-786 **79,00**
97,17



nikiel satyna

12-675	WK	26,00	31,98
12-900	WB	26,00	31,98
12-625	WC	37,00	45,51



12-598 **57,00**
70,11



biały matowy

12-603	WK	24,00	29,52
12-604	WB	24,00	29,52
12-605	WC	35,00	43,05



HUGO QR14



12-718 **57,00**
70,11



czarny matowy

12-719	WK	24,00	29,52
12-720	WB	24,00	29,52
12-722	WC	35,00	43,05



12-597 **57,00**
70,11



czarny półmatowy

12-600	WK	24,00	29,52
12-601	WB	24,00	29,52
12-602	WC	35,00	43,05



12-724 **57,00**
70,11



czarny struktura

12-725	WK	24,00	29,52
12-726	WB	24,00	29,52
12-727	WC	35,00	43,05



12-599 **57,00**
70,11



grafit struktura

12-607	WK	24,00	29,52
12-608	WB	24,00	29,52
12-609	WC	35,00	43,05



KLAMKI DRZWIOWE NA ROZETACH KWADRATOWYCH

MILO QR14



12-789

78,00

95,94



chrom

12-897 WK **26,00** 31,98

12-899 WB **26,00** 31,98

12-898 WC **37,00** 45,51



12-790

69,00

84,87



chrom satyna

12-744 WK **26,00** 31,98

12-951 WB **26,00** 31,98

12-756 WC **37,00** 45,51



12-787

76,00

93,48



nikiel satyna

12-675 WK **26,00** 31,98

12-900 WB **26,00** 31,98

12-625 WC **37,00** 45,51



12-611

72,00

88,56



biały matowy

12-603 WK **24,00** 29,52

12-604 WB **24,00** 29,52

12-605 WC **35,00** 43,05



MILO QR14



12-610 **72,00**
88,56



czarny półmatowy

12-600	WK	24,00	29,52
12-601	WB	24,00	29,52
12-602	WC	35,00	43,05



12-764 **72,00**
88,56



czarny matowy

12-719	WK	24,00	29,52
12-720	WB	24,00	29,52
12-722	WC	35,00	43,05



12-732 **72,00**
88,56



czarny struktura

12-725	WK	24,00	29,52
12-726	WB	24,00	29,52
12-727	WC	35,00	43,05



12-606 **72,00**
88,56



grafit struktura

12-607	WK	24,00	29,52
12-608	WB	24,00	29,52
12-609	WC	35,00	43,05



IKAR QR14



12-614

76,00

93,48



chrom

12-897 WK **26,00** 31,98

12-899 WB **26,00** 31,98

12-898 WC **37,00** 45,51



KLAMKI DRZWIOWE NA ROZETACH KWADRATOWYCH



12-616

69,00

84,87



12-615

79,00

97,17



12-618

66,00

81,18



chrom satyna

12-744 WK **26,00** 31,98

12-951 WB **26,00** 31,98

12-756 WC **37,00** 45,51



nikiel satyna

12-675 WK **26,00** 31,98

12-900 WB **26,00** 31,98

12-625 WC **37,00** 45,51



biały matowy

12-603 WK **24,00** 29,52

12-604 WB **24,00** 29,52

12-605 WC **35,00** 43,05



IKAR QR14



12-733

66,00

81,18



czarny matowy

12-719 WK **24,00** 29,52

12-720 WB **24,00** 29,52

12-722 WC **35,00** 43,05



12-617

66,00

81,18



czarny półmatowy

12-600 WK **24,00** 29,52

12-601 WB **24,00** 29,52

12-602 WC **35,00** 43,05



12-734

66,00

81,18



czarny struktura

12-725 WK **24,00** 29,52

12-726 WB **24,00** 29,52

12-727 WC **35,00** 43,05



12-619

66,00

81,18



grafit struktura

12-607 WK **24,00** 29,52

12-608 WB **24,00** 29,52

12-609 WC **35,00** 43,05



QUADRO QR15 12-680 **52,50** 64,58



czarny matowy

12-698 WK **25,00** 30,75

12-699 WB **25,00** 30,75

12-700 WC **34,00** 41,82



FARON QR15 12-692 **53,25** 65,50



chrom / nikiel satyna

12-693 WK **25,00** 30,75

12-694 WB **25,00** 30,75

12-697 WC **34,00** 41,82



PEDRO QR15 12-684 **52,50** 64,58



chrom / nikiel satyna

12-685 WK **25,00** 30,75

12-686 WB **25,00** 30,75

12-687 WC **34,00** 41,82



12-688 **53,25** 65,50



chrom / grafit

12-689 WK **25,00** 30,75

12-690 WB **25,00** 30,75

12-691 WC **34,00** 41,82



LUCA QR14



12-896 **67,00**
82,41



chrom

12-897	WK	26,00	31,98
12-899	WB	26,00	31,98
12-898	WC	37,00	45,51



12-881 **61,00**
75,03

chrom satyna

12-744	WK	26,00	31,98
12-951	WB	26,00	31,98
12-756	WC	37,00	45,51



12-892 **69,00**
84,87

nikiel satyna

12-675	WK	26,00	31,98
12-900	WB	26,00	31,98
12-625	WC	37,00	45,51



LUNA R9



12-504 **65,00**
79,95



chrom

12-861	WK	25,00	30,75
12-728	WB	25,00	30,75
12-731	WC	36,00	44,28



12-505 **68,00**
83,64

nikiel satyna

12-752	WK	25,00	30,75
12-258	WB	25,00	30,75
12-723	WC	36,00	44,28



12-506 **59,00**
72,57

chrom satyna

12-721	WK	25,00	30,75
12-651	WB	25,00	30,75
12-729	WC	36,00	44,28



IVETTE R9



12-620

73,00

89,79



chrom

12-861 WK **25,00** 30,75

12-728 WB **25,00** 30,75

12-731 WC **36,00** 44,28



12-621

76,00

93,48



nikiel satyna

12-752 WK **25,00** 30,75

12-258 WB **25,00** 30,75

12-723 WC **36,00** 44,28



12-622

69,00

84,87



chrom satyna

12-721 WK **25,00** 30,75

12-651 WB **25,00** 30,75

12-729 WC **36,00** 44,28



12-634

63,00

77,49



biały matowy

12-628 WK **23,00** 28,29

12-629 WB **23,00** 28,29

12-630 WC **35,00** 43,05



IVETTE R9



12-735

63,00
77,49



czarny matowy

12-736 WK **23,00** 28,29

12-737 WB **23,00** 28,29

12-738 WC **35,00** 43,05



12-623

63,00
77,49



czarny półmatowy

12-624 WK **23,00** 28,29

12-626 WB **23,00** 28,29

12-627 WC **35,00** 43,05



12-739

63,00
77,49



czarny struktura

12-740 WK **23,00** 28,29

12-742 WB **23,00** 28,29

12-743 WC **35,00** 43,05



12-635

63,00
77,49



grafit struktura

12-631 WK **23,00** 28,29

12-632 WB **23,00** 28,29

12-633 WC **35,00** 43,05



GAŁKA przezroczysta R9

12-636 **180,00**
221,40



chrom

12-861	WK	25,00	30,75
12-728	WB	25,00	30,75
12-731	WC	36,00	44,28



GAŁKA czarna R9

12-637 **190,00**
233,70



chrom

12-861	WK	25,00	30,75
12-728	WB	25,00	30,75
12-731	WC	36,00	44,28



GAŁKA różowa R9

12-638 **190,00**
233,70



chrom

12-861	WK	25,00	30,75
12-728	WB	25,00	30,75
12-731	WC	36,00	44,28



JULIA R2

11-003 **37,00**
45,51



chrom / nikiel satyna

11-121	WK	16,00	19,68
11-122	WB	16,00	19,68
11-123	WC	24,00	29,52



11-518 **37,00**
45,51



mosiądz antyczny

11-111	WK	16,00	19,68
11-112	WB	16,00	19,68
11-113	WC	24,00	29,52



SARA R2

11-001 **37,00**
45,51



nikiel satyna

11-101	WK	16,00	19,68
11-102	WB	16,00	19,68
11-103	WC	24,00	29,52



11-002 **37,00**
45,51



mosiądz antyczny

11-111	WK	16,00	19,68
11-112	WB	16,00	19,68
11-113	WC	24,00	29,52



11-652 **37,00**
45,51



chrom / nikiel satyna

11-121	WK	16,00	19,68
11-122	WB	16,00	19,68
11-123	WC	24,00	29,52



ADORA R2

11-004 **37,00**
45,51



chrom / nikiel satyna

11-121	WK	16,00	19,68
11-122	WB	16,00	19,68
11-123	WC	24,00	29,52



IGA R2

12-333 **35,00**
43,05



nikiel satyna

11-101	WK	16,00	19,68
11-102	WB	16,00	19,68
11-103	WC	24,00	29,52



BALEN R2

12-006 **37,00**
45,51



nikiel satyna

11-101	WK	16,00	19,68
11-102	WB	16,00	19,68
11-103	WC	24,00	29,52



NOVA R2

12-748 **54,00**
66,42



czarny matowy

12-761	WK	19,00	23,37
12-762	WB	19,00	23,37
12-763	WC	27,00	33,21



12-005 **37,00**
45,51

mosiądz antyczny

11-111	WK	16,00	19,68
11-112	WB	16,00	19,68
11-113	WC	24,00	29,52



ANTRA R2

12-845 **45,00**
55,35



mosiądz antyczny

11-111	WK	16,00	19,68
11-112	WB	16,00	18,45
11-113	WC	24,00	29,52



ALEPPO R2

12-001 **39,00**
47,97



mosiądz antyczny

11-111	WK	16,00	19,68
11-112	WB	16,00	18,45
11-113	WC	24,00	29,52



ORTERA R2

12-876 **75,00**
92,25



nikiel antyczny

11-125	WK	35,00	43,05
11-126	WB	35,00	43,05
11-127	WC	55,00	67,65



NIKE R2

12-887 **69,00**
84,87



nikiel antyczny

11-125	WK	35,00	43,05
11-126	WB	35,00	43,05
11-127	WC	55,00	67,65



patyna antyczna

11-486	WK	28,00	34,44
11-478	WB	28,00	34,44
11-477	WC	48,00	59,04



patyna antyczna

11-486	WK	28,00	34,44
11-478	WB	28,00	34,44
11-477	WC	48,00	59,04



JULIA



chrom / nikiel satyna			
11-501	WK	37,00	45,51
11-502	WB	37,00	45,51
11-503	WC	44,00	54,12
11-547	BO	37,00	45,51

mosiądz antyczny			
11-525	WK	37,00	45,51
11-524	WB	37,00	45,51
11-526	WC	44,00	54,12
11-548	BO	37,00	45,51

SARA



nikiel satyna			
11-514	WK	37,00	45,51
11-515	WB	37,00	45,51
11-516	WC	44,00	54,12
11-541	BO	37,00	45,51

mosiądz antyczny			
11-511	WK	37,00	45,51
11-512	WB	37,00	45,51
11-513	WC	44,00	54,12
12-178	BO	37,00	45,51

BALEN



nikiel satyna			
12-035	WK	36,00	44,28
12-036	WB	36,00	44,28
12-037	WC	43,00	52,89
12-213	BO	36,00	44,28

mosiądz antyczny			
12-032	WK	36,00	44,28
12-033	WB	36,00	44,28
12-034	WC	43,00	52,89
12-495	BO	36,00	44,28

SYDNEY



nikiel satyna			
12-090	WK	36,00	44,28
12-091	WB	36,00	44,28
12-092	WC	43,00	52,89
12-197	BO	36,00	44,28

mosiądz antyczny			
12-087	WK	36,00	44,28
12-088	WB	36,00	44,28
12-089	WC	43,00	52,89
12-203	BO	36,00	44,28

ALEPPO



nikiel satyna			
12-059	WK	39,00	47,97
12-060	WB	39,00	47,97
12-061	WC	48,00	59,04
12-492	BO	39,00	47,97



mosiądz antyczny			
12-056	WK	39,00	47,97
12-057	WB	39,00	47,97
12-058	WC	48,00	59,04
12-200	BO	39,00	47,97

IVETTE



czarny matowy			
12-749	WK	64,00	78,72
12-750	WB	64,00	78,72
12-751	WC	74,00	91,02

NOVA



czarny matowy			
12-757	WK	46,00	56,58
12-758	WB	46,00	56,58
12-759	WCL	56,00	68,88
12-760	WCP	56,00	68,88

ECONO X



czarny			
12-582	WK	27,50	33,83
12-583	WB	27,50	33,83
12-584	WCL	35,00	43,05
12-585	WCP	35,00	43,05
12-639	BO	27,50	33,83



Na zdjęciu
klamka prawa

srebrny			
12-578	WK	27,50	33,83
12-579	WB	27,50	33,83
12-581	WCL	35,00	43,05
12-580	WCP	35,00	43,05
12-640	BO	27,50	33,83

ECONO S



biały			
12-102	WK	16,00	19,68
12-103	WB	16,00	19,68
12-104	WC	19,90	24,48



brązowy			
12-099	WK	16,00	19,68
12-100	WB	16,00	19,68
12-101	WC	19,90	24,48

X-Tube QR1 10-104 **57,00**
70,11



stal nierdzewna

10-151	WK	17,00	20,91
10-152	WB	17,00	20,91
10-153	WCQ	41,00	50,43
10-056	BO	17,00	20,91



Q-Tube QR1 10-103 **57,00**
70,11



stal nierdzewna

10-151	WK	17,00	20,91
10-152	WB	17,00	20,91
10-153	WCQ	41,00	50,43
10-056	BO	17,00	20,91



L-Tube QR1 10-101 **47,00**
57,81



stal nierdzewna

10-151	WK	17,00	20,91
10-152	WB	17,00	20,91
10-154	WC	37,00	45,51
10-056	BO	17,00	20,91



T-Tube QR1 10-102 **59,00**
72,57



stal nierdzewna

10-151	WK	17,00	20,91
10-152	WB	17,00	20,91
10-154	WC	37,00	45,51
10-056	BO	17,00	20,91



Gałka QR1 **44,00**
54,12



*Stala 10-156
Ruchoma L 10-163
Ruchoma P 10-164*

stal nierdzewna

10-151	WK	17,00	20,91
10-152	WB	17,00	20,91
10-153	WCQ	41,00	50,43
10-056	BO	17,00	20,91



Klamko-gałka X-Tube QR1 **86,00**
105,78



stal nierdzewna

Klamko-gałka Q-Tube QR1 **86,00**
105,78



stal nierdzewna

Klamko-gałka L-Tube QR1 **76,00**
93,48



stal nierdzewna

Klamko-gałka T-Tube QR1 **86,00**
105,78



stal nierdzewna

C-Tube R1 10-001 **34,00**
41,82



stal nierdzewna

10-051	WK	9,00	11,07
10-052	WB	9,00	11,07
10-053	WC	29,00	35,67
10-225	BO	9,00	11,07

L-Tube R1 10-002 **34,00**
41,82



stal nierdzewna

10-051	WK	9,00	11,07
10-052	WB	9,00	11,07
10-053	WC	29,00	35,67
10-225	BO	9,00	11,07

T-Tube R1 10-003 **58,00**
71,34



stal nierdzewna

10-051	WK	9,00	11,07
10-052	WB	9,00	11,07
10-053	WC	29,00	35,67
10-225	BO	9,00	11,07

GAŁKA R1 10-006 **37,00**
45,51



Stała 10-006
Ruchoma L 10-161
Ruchoma P 10-162

stal nierdzewna

10-051	WK	35,00	43,05
10-052	WB	35,00	43,05
10-053	WC	42,00	51,66
10-225	BO	35,00	43,05

	C-Tube R1	59,00	72,57
	L-Tube R1	61,00	75,03
	T-Tube R1	79,00	97,17

Roothkin INOX

AISI 304 Klamki Roothkin Inox są wykonane ze stali nierdzewnej gatunku AISI304 stosowanej w budownictwie, przemyśle chemicznym, papierniczym lub w aparaturze medycznej. Dzięki temu nasze klamki są niezwykle trwałe i odporne na korozję.



Nasze klamki posiadają atest higieniczny wydany przez PZH co pozwala stosować je w obiektach użyteczności publicznej oraz służby zdrowia.



Klamki zostały przebadane na możliwość stosowania w drzwiach przeciwpożarowych co umożliwi ich montaż na inwestycjach gdzie zostały określone takie wymagania.



Dzięki zastosowaniu wysokiej jakości surowców oraz starannemu wykończeniu możemy udzielić na nasze klamki ze stali nierdzewnej wydłużonej 3 letniej gwarancji.



Klamki Roothkin Inox zostały przebadane w ITB na zgodność z normą budowlaną PN-EN 1906:2012 co potwierdziło ich wysokie parametry użytkowe.



C-TUBE szyld



dostępne opcje:
klamko-klamka
klamko-gałka

stal nierdzewna

klucz	73,00	89,79
wkładka	73,00	89,79
WC	105,00	129,15
bez otworu	73,00	89,79
klamko-gałka	103,00	126,69

C-TUBE short



dostępne opcje:
klamko-klamka
klamko-gałka

wkładka	69,00	84,87
bez otworu	69,00	84,87
klamko-gałka	89,00	109,47

GAŁKA R1 strong

12-778 **49,00**
60,27



stal nierdzewna

ODBÓJ



stal nierdzewna

10-165	walec SOLID	25,00	30,75
10-022	walec INVEST	20,00	24,60
10-166	półkula	16,00	19,68

C-INVEST 10-008 **39,90**
R8 49,08



stal nierdzewna

10-248	WK	9,00	11,07
10-266	WB	9,00	11,07
10-249	WC	33,00	40,59



L-INVEST 10-010 **39,90**
R8 49,08



stal nierdzewna

10-248	WK	9,00	11,07
10-266	WB	9,00	11,07
10-249	WC	33,00	40,59



M-INVEST 10-167 **39,90**
R8 49,08



stal nierdzewna

10-248	WK	9,00	11,07
10-266	WB	9,00	11,07
10-249	WC	33,00	40,59



N-INVEST 10-233 **39,00**
R8 49,08



stal nierdzewna

10-248	WK	9,00	11,07
10-266	WB	9,00	11,07
10-249	WC	33,00	40,59



gałka INVEST 10-031 **68,90**
R8 84,75
za 1 kpl.



stal nierdzewna

10-248	WK	9,00	11,07
10-266	WB	9,00	11,07
10-249	WC	33,00	40,59



X-INVEST 10-032 **66,90**
QR11 82,29

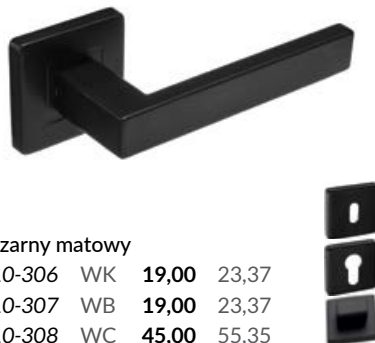


stal nierdzewna

10-106	WK	15,00	18,45
10-108	WB	15,00	18,45
10-107	WC	38,60	47,48



X-INVEST 10-305 **76,00**
QR11 93,48



czarny matowy

10-306	WK	19,00	23,37
10-307	WB	19,00	23,37
10-308	WC	45,00	55,35



C-INVEST 10-309 **53,00**
R8 65,19



czarny matowy

10-311	WK	14,00	17,22
10-312	WB	14,00	17,22
10-313	WC	44,00	54,12



L-INVEST 10-310 **53,00**
R8 65,19



czarny matowy

10-311	WK	14,00	17,22
10-312	WB	14,00	17,22
10-313	WC	44,00	54,12



X-INOX WB

10-076 **68,00**
83,64



stal nierdzewna

10-081 szyld górny **23,50** 28,91

Dostępny również szyld w rozstawie 90 mm

X-INOX WK i WC

10-142 **WK 68,00**
83,64

10-143 Prawa **WC 83,00**
10-319 Lewa 102,09



stal nierdzewna

klamka kierunkowa lewa lub prawa
na zdjęciu klamka prawa

T-INOX zew.

10-262 Lewa **110,00**
10-263 Prawa 135,30



stal nierdzewna

10-264 szyld górny **36,90** 45,39

Dostępny również szyld w rozstawie 90 i 92 mm
UWAGA! Klamka kierunkowa - lewa lub prawa

T-INOX zew. zestaw do antaby

12-985 **123,00**
151,29



stal nierdzewna

12-774 szyld górny **61,50** 75,65

Dostępny również szyld w rozstawie 90 i 92 mm

dormakaba 


DORMA TS 77



srebrny
siła wg EN 1154 3
skrzydło max. 950 mm/60 kg
atest p/poż. NIE

dormakaba 

DORMA TS 69



srebrny
siła wg EN 1154 3/4
skrzydło max. 1100 mm/80 kg
atest p/poż. TAK

dormakaba 

DORMA TS 71 z szyną



srebrny
siła wg EN 1154 2
skrzydło max. 950 mm/60 kg
atest p/poż. TAK

ASSA
ASSA ABLOY

DC120



srebrny i czarny
siła wg EN 1154 2/3/4
skrzydło max. 1100 mm/80 kg
atest p/poż. TAK

ASSA
ASSA ABLOY

DC140



srebrny i czarny
siła wg EN 1154 2/3/4/5
skrzydło max. 1250 mm/100 kg
atest p/poż. TAK

ASSA
ASSA ABLOY

DC135



srebrny i czarny
siła wg EN 1154 3
skrzydło max. 950 mm/60 kg
atest p/poż. TAK

GEZE

TS 1000



srebrny
siła wg EN 1154 2/3
skrzydło max. 950 mm/60 kg
atest p/poż. TAK

GEZE

TS 1500



srebrny
siła wg EN 1154 3/4
skrzydło max. 1100 mm/80 kg
atest p/poż. TAK

GEZE

TS 2000VBC z szyną



srebrny
siła wg EN 1154 3
skrzydło max. 950 mm/60 kg
atest p/poż. TAK

ADAMAT PLUS



STANDARD ze wsp. (sprezyną) F6 - INOX

klamko-klamka	105,00	129,15
rozeta	39,00	47,97
rozeta długa	42,00	51,66

FAST PREMIUM



STANDARD

F6 - INOX

klamko-klamka	129,00
klamko-pochwył	147,00
rozeta	39,00
rozeta długa	42,00

bez zabezp. wkładki CZARNY F8

158,67	149,00	183,27
180,81	162,00	199,26
47,97	47,00	57,81
51,66	51,00	62,73

HAGA



HAGA F1, F4, F6, F9

klamko-klamka	97,00	119,31
klamko-pochwył	109,00	134,07
rozeta	39,00	47,97
rozeta długa	42,00	51,66

HAGA PLUS ze wsp. (sprezyną) F1, F4, F6, F9

105,00	129,15	119,00	146,37
117,00	143,91	132,00	162,36
39,00	47,97	47,00	57,81
42,00	51,66	51,00	62,73

CZARNY F8

NIAGARA



NIAGARA

F1, F4, F6, F9

klamko-klamka	93,00
klamko-pochwył	105,00
rozeta	39,00
rozeta długa	42,00

111,93	99,00	121,77
125,46	111,00	136,53
47,97	39,00	47,97
51,66	42,00	51,66

NIAGARA PLUS

ze wsp. (sprezyną) F1, F4, F6, F9

MARS



PREMIUM F1, F4, F6, F9

klamko-klamka + rozeta WB	211,00	259,53	243,00	298,89
klamko-gałka + rozeta WB	229,00	281,67	261,00	321,03
rozeta	117,00	143,91	134,00	164,82

PREMIUM FLEX z zabezp. wkładki F1, F4, F6, F9

klamko-klamka + rozeta WB	269,00	330,87	306,00	376,38
klamko-gałka + rozeta WB	283,00	348,09	323,00	397,29
rozeta	145,00	178,35	163,00	200,49

CZARNY F8

CZARNY F8

F1, F3, F4, F6, F9, CZARNY F8

Nasadki na zawiasy AXA fi 20	6,90	8,49	9,30	11,44
---------------------------------	------	------	------	-------

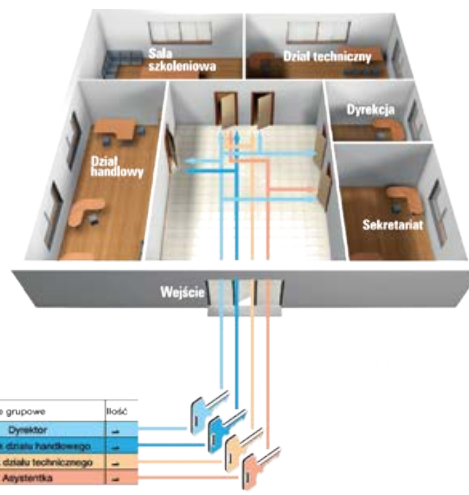
AKCESORIA DODATKOWE

śruby 6 cm	komplet (5 szt.)	8,50	10,45
śruby 8 cm	komplet (5 szt.)	8,50	10,45
śruby 9 cm	komplet (5 szt.)	8,50	10,45
śruby 10 cm	komplet (5 szt.)	12,50	15,37
trzczeń klamko-klamki dł. 110, 130, 165 mm	1 sztuka	8,50	10,45
trzczeń klamko-gałki dł. 75, 90, 110, 120 mm	1 sztuka	12,50	15,37
tulejka 30 mm	1 sztuka	8,50	10,45

System Master Key to specjalna kombinacja zamknięć i kluczy pozwalająca na otwieranie jednym kluczem wszystkich lub części pomieszczeń w budynku. Każdy z użytkowników swoim kluczem otwiera tylko te pomieszczenia, do których właściciel systemu przyznał mu dostęp. W ramach jednego systemu mogą ze sobą współpracować różne rodzaje zamknięć: wkładki bębnowe, wkładki połówkowe, wkładki elektroniczne, kłódki, zamki wierzchnie i zamki kasetowe.

Bezpieczeństwo – klucz generalny pozwala na szybki dostęp do wszystkich pomieszczeń w sytuacjach awaryjnych (np. pożar, konieczność ewakuacji).

Wygoda, oszczędność, prostota – jeden klucz zastępuje kilka, kilkanaście lub kilkadziesiąt dotychczas używanych. Tym samym ilość funkcjonujących kluczy ograniczona jest do niezbędnego minimum co usprawnia komunikację wewnątrz obiektu i eliminuje konieczność przechowywania kluczy zapasowych.



L.P.	Kodowanie	Oznaczenie drzwi	Nazwa	Ilość		Typ wkładki	Rozmiar	Długość		Kolor
				Obrudowa	Klucze			A	B	
1	001	20	Wejście	1	1400		35	40	1	x
2	002	27	Sekretariat	1	1400		G30	40	1	x
3	003	26	Dyrekcja	1	1400		35	40	1	x
4	004	25	Dział handlowy	1	1400		30	40	1	x
5	005	28	Dział techniczny	1	1400		G35	35	1	x
6	006	29	Sala szkoleniowa	1	1400		30	40	1	x


Klucze grupowe		Ilość
GHS	Dyrektor	1
HS1	Kierownik działu handlowego	1
HS2	Kierownik działu technicznego	1
HS3	Asystentka	1

ROZMIAR	KABA								WILKA SYSTEM STR CARAT			
	AP_1000KLASAA				AP_1500KLASAB				DWUSTRONNE		Z GAŁKĄ	
	DWUSTRONNE		Z GAŁKĄ		DWUSTRONNE		Z GAŁKĄ		DWUSTRONNE		Z GAŁKĄ	
	nikiel / mosiądz		nikiel / mosiądz		nikiel / mosiądz		nikiel / mosiądz		nikiel / mosiądz		nikiel / mosiądz	
	netto	brutto	netto	brutto	netto	brutto	netto	brutto	netto	brutto	netto	brutto
30/30	70,04	86,15	94,76	116,55	98,88	121,62	123,60	152,03	99,91	122,89	104,03	127,96
30/35	70,04	86,15	94,76	116,55	98,88	121,62	123,60	152,03	107,12	131,76	111,24	136,83
30/40	74,16	91,22	98,88	121,62	103,00	126,69	127,72	157,10	115,36	141,89	119,48	146,96
30/45	78,28	96,28	103,00	126,69	107,12	131,76	131,84	162,16	122,57	150,76	126,69	155,83
30/50	82,40	101,35	107,12	131,76	111,24	136,83	135,96	167,23	129,78	159,63	133,90	164,70
30/55	85,49	105,15	111,24	136,83	114,33	140,63	140,08	172,30	136,99	168,50	142,14	174,83
30/60	89,61	110,22	114,33	140,63	118,45	145,69	144,20	177,37	136,99	168,50	149,35	183,70
35/35	74,16	91,22	98,88	121,62	103,00	126,69	127,72	157,10	115,36	141,89	119,48	146,96
35/40	78,28	96,28	103,00	126,69	107,12	131,76	131,84	162,16	122,57	150,76	126,69	155,83
35/45	82,40	101,35	107,12	131,76	111,24	136,83	135,96	167,23	129,78	159,63	133,90	164,70
35/50	85,49	105,15	111,24	136,83	114,33	140,63	140,08	172,30	136,99	168,50	142,14	174,83
35/55	89,61	110,22	114,33	140,63	118,45	145,69	144,20	177,37	145,23	178,63	149,35	183,70
35/60	93,73	115,29	118,45	145,69	122,57	150,76	147,29	181,17	152,44	187,50	156,56	192,57
40/40	82,40	101,35	107,12	131,76	111,24	136,83	135,96	167,23	129,78	159,63	133,90	164,70
40/45	85,49	105,15	111,24	136,83	114,33	140,63	140,08	172,30	136,99	168,50	142,14	174,83
40/50	89,61	110,22	114,33	140,63	118,45	145,69	144,20	177,37	145,23	178,63	149,35	183,70
40/55	93,73	115,29	118,45	145,69	122,57	150,76	147,29	181,17	152,44	187,50	156,56	192,57
40/60	97,85	120,36	122,57	150,76	126,69	155,83	151,41	186,23	159,65	196,37	164,80	202,70
45/45	89,61	110,22	114,33	140,63	118,45	145,69	144,20	177,37	145,23	178,63	149,35	183,70
45/50	93,73	115,29	118,45	145,69	122,57	150,76	147,29	181,17	152,44	187,50	156,56	192,57
45/55	97,85	120,36	122,57	150,76	126,69	155,83	151,41	186,23	159,65	196,37	164,80	202,70
45/60	101,97	125,42	126,69	155,83	130,81	160,90	155,53	191,30	222,48	273,65	226,60	278,72
50/50	97,85	120,36	122,57	150,76	130,81	160,90	155,53	191,30	159,65	196,37	164,80	202,70
50/55	101,97	125,42	126,69	155,83	134,93	165,96	159,65	196,37	222,48	273,65	226,60	278,72
50/60	106,09	130,49	130,81	160,90	139,05	171,03	163,77	201,44	235,87	290,12	239,99	295,19
Klucz systemowy	18,54		22,80		25,75		31,67		-		-	
Klucze indywidualne dla systemu STR CARAT									23,69		29,14	
Klucz Grupowy HS zamawiany wraz z systemem									28,84		35,47	
Klucz Generalny GHS zamawiany z systemem									33,99		41,81	

WKŁADKI W SYSTEMIE JEDNEGO KLUCZA LOB STD

WYMIAR	DWUSTRONNA		Z GAŁKA		WYMIAR	DWUSTRONNA		Z GAŁKA	
	nikiel błyszczący / mosiądz		netto brutto			nikiel błyszczący / mosiądz		netto brutto	
30/30	45,76	56,28	61,49	75,63	50/85	163,02	200,51	177,32	218,10
30/35	50,05	61,56	62,92	77,39	50/90	171,60	211,07	184,47	226,90
30/40	54,34	66,84	65,78	80,91	55/55	124,41	153,02	132,99	163,58
30/45	57,20	70,36	70,07	86,19	55/60	122,98	151,27	137,28	168,85
30/50	61,49	75,63	75,79	93,22	55/65	131,56	161,82	145,86	179,41
30/55	64,35	79,15	84,37	103,78	55/70	140,14	172,37	154,44	189,96
30/60	92,95	114,33	94,38	116,09	55/75	148,72	182,93	163,02	200,51
30/65	100,10	123,12	102,96	126,64	55/80	157,30	193,48	175,89	216,34
30/70	108,68	133,68	111,54	137,19	55/85	165,88	204,03	180,18	221,62
30/75	117,26	144,23	120,12	147,75	55/90	174,46	214,59	188,76	232,17
30/80	125,84	154,78	128,70	158,30	60/60	141,57	174,13	148,72	182,93
30/85	134,42	165,34	137,28	168,85	60/65	150,15	184,68	157,30	193,48
30/90	141,57	174,13	145,86	179,41	60/70	158,73	195,24	165,88	204,03
35/35	54,34	66,84	65,78	80,91	60/75	167,31	205,79	174,46	214,59
35/40	57,20	70,36	70,07	86,19	60/80	175,89	216,34	184,47	226,90
35/45	61,49	75,63	77,22	94,98	60/85	184,47	226,90	194,48	239,21
35/50	64,35	79,15	84,37	103,78	60/90	193,05	237,45	200,20	246,25
35/55	68,64	84,43	94,38	116,09	65/65	-	-	165,88	204,03
35/60	100,10	123,12	110,11	135,44	65/70	-	-	174,46	214,59
35/65	108,68	133,68	118,69	145,99	65/75	-	-	177,32	218,10
35/70	117,26	144,23	127,27	156,54	65/80	-	-	193,05	237,45
35/75	125,84	154,78	135,85	167,10	65/85	-	-	200,20	246,25
35/80	134,42	165,34	144,43	177,65	65/90	-	-	208,78	256,80
35/85	143,00	175,89	153,01	188,20	70/70	-	-	183,04	225,14
35/90	151,58	186,44	161,59	198,76	70/75	-	-	191,62	235,69
40/40	61,49	75,63	75,79	93,22	70/80	-	-	201,63	248,00
40/45	64,35	79,15	84,37	103,78	70/85	-	-	211,64	260,32
40/50	68,64	84,43	94,38	116,09	70/90	-	-	217,36	267,35
40/55	100,10	123,12	110,11	135,44	75/75	-	-	200,20	246,25
40/60	108,68	133,68	117,26	144,23	75/80	-	-	210,21	258,56
40/65	117,26	144,23	125,84	154,78	75/85	-	-	217,36	267,35
40/70	125,84	154,78	134,42	165,34	75/90	-	-	225,94	277,91
40/75	134,42	165,34	143,00	175,89	80/80	-	-	218,79	269,11
40/80	143,00	175,89	151,58	186,44	80/85	-	-	228,80	281,42
40/85	151,58	186,44	160,16	197,00	80/90	-	-	235,95	290,22
40/90	160,16	197,00	168,74	207,55	85/85	-	-	237,38	291,98
45/45	68,64	84,43	94,38	116,09	85/90	-	-	245,96	302,53
45/50	100,10	123,12	110,11	135,44	90/90	-	-	248,82	306,05
45/55	108,68	133,68	117,26	144,23	Kłódka znalowa mała	35,75	43,97	-	-
45/60	117,26	144,23	125,84	154,78	Kłódka znalowa mała przedt. pałak	37,18	45,73	-	-
45/65	125,84	154,78	134,42	165,34	Kłódka znalowa średnia	37,18	45,73	-	-
45/70	134,42	165,34	143,00	175,89	Kłódka znalowa średnia przedt. pałak	41,47	51,01	-	-
45/75	143,00	175,89	151,58	186,44	Kłódka znalowa duża	42,90	52,77	-	-
45/80	151,58	186,44	160,16	197,00	Kłódka wzmozn. mocna wodoodporna	157,30	193,48	-	-
45/85	160,16	197,00	168,74	207,55	Kłódka wzmozn. mocna wodood. przedt. Pałak	164,62	202,48	-	-
45/90	168,74	207,55	177,32	218,10	Kłódka wzmozn. Wielka	65,78	80,91	-	-
50/50	108,68	133,68	117,26	144,23	Kłódka wzmozn. Chroniona	80,08	98,50	-	-
50/55	117,26	144,23	125,84	154,78	Kłódka średnia wodoodporna mosiądz	80,08	98,50	-	-
50/60	120,12	147,75	132,99	163,58	Kłódka średnia wodood. Mosiądz przedt. Pał.	82,94	102,02	-	-
50/65	128,70	158,30	141,57	174,13	Kłódka trzpieniowa	91,78	112,89	-	-
50/70	137,28	168,85	150,15	184,68	Klucz LOB STD	6,39	7,87	-	-
50/75	145,86	179,41	158,73	195,24	Klucz LOB STD AD150	7,56	9,30	-	-
50/80	154,44	189,96	167,31	205,79	Klucz LSTD mosiądz	11,61	14,29	-	-

Systemy jednego klucza to produkty stworzone na specjalne życzenie, według indywidualnych potrzeb klienta. Wszystkie wkładki i kłódki otwiera się tym samym kluczem.



NASADKI

netto brutto

MOSIĘŻNE ozdobne

mosiądz, mosiądz antyczny, chrom, nikiel satyna



		1 szt.	
fi 14	19,95	24,54	
fi 16	22,05	27,12	
fi 20	31,50	38,75	

MOSIĘŻNE płaskie

mosiądz, mosiądz antyczny, chrom, nikiel satyna



		1 szt.	
fi 14	13,65	16,79	
fi 16	14,70	18,08	
fi 20	23,10	28,41	

NYLONOWE płaskie

fi 13,5



		kpl. =2 szt.	
złoty, chrom, patyna			
złoty-satyna,			
chrom-satyna,	3,68	4,52	
nikiel-satyna,			
biały, brąz	2,63	3,23	

ALUMINIOWE płaskie



		1 szt.	
mosiądz			
antyczny,	fi 14	4,73	5,81
nikiel,	fi 16	4,73	5,81
mosiądz,	fi 20	5,78	7,10
chrom			
		1 szt.	
czarny	fi 14	6,83	8,39
	fi 16	6,83	8,39
	fi 20	9,24	11,37

WIZJERY

TRADYCYJNE

mosiądz, mosiądz antyczny, chrom



14 mm	12,60	15,50
16 mm	15,75	19,37

CENA NETTO PLN / BRUTTO PLN

TULEJE WENTYLACYJNE

KWADRATOWE fi 40

netto brutto



chrom, nikiel satynowy	18,90	23,25
inox, nikiel satyna, chrom satyna, mosiądz antyczny	18,90	23,25
grafit	23,10	28,41

OKRĄGŁE fi 40



chrom, nikiel satynowy	16,80	20,66
nikiel satyna, chrom satyna, mosiądz antyczny	16,80	20,66
inox	18,90	23,25
grafit	19,95	24,54

ODBOJE DRZWIOWE

PÓŁKULA ścięta



grafit, nikiel satyna,	10,50	12,92
mosiądz antyczny	11,55	14,21
chrom, mosiądz		

WALEC ścięty



nikiel satyna,		
mosiądz	16,80	20,66
antyczny,		
mosiądz	17,85	21,96
chrom		

WALEC wolnostojący wysoki



mosiądz antyczny,	25,20	31,00
nikiel satyna		

WALEC wolnostojący płaski



mosiądz antyczny,	19,95	24,54
nikiel satyna		



Roothkin sp. z o.o.

ul. Wieniawskiego 18, 41-506 Chorzów

e-mail: biuro@roothkin.pl, zamowienia@roothkin.pl

tel. + 48 32 248 70 08

fax + 48 32 248 70 08

kom. + 48 798 478 698

kom. + 48 532 726 624

Firma Roothkin jest wyłącznym dystrybutorem marki Convex

Telefon do przedstawiciela marki Convex: + 48 532 726 622